

Einladung zur Einwohner- Gemeindeversammlung



Dienstag, 23. Juni 2009, 19.30 Uhr
Turnhalle Boostock

Geschätzte Mitbürgerinnen und Mitbürger

Wir freuen uns, Sie zur Gemeindeversammlung in die Boostock-Turnhalle einladen zu dürfen und danken für das Interesse am Gemeindegeschehen.

Traktandenliste	Seite
1. Protokollgenehmigung	04
2. Rechenschaftsbericht 2008	04 - 19
3. Rechnung 2008	20 - 21
4. Einbürgerungen	22 - 28
5. Kreditabrechnungen	29
a) Anschaffung Tanklöschfahrzeug für die Feuerwehr Spreitenbach-Killwangen	
b) Erneuerung Abfall-Multisammelstellen	
6. Kindertagesstätte, Subventionsreglement	30 - 33
7. Verschiedenes	
Anhang mit Details zur Rechnung 2008	

Organisatorisches

Die Akten können ab sofort während der ordentlichen Bürostunden in der Gemeindekanzlei, Gemeindehaus, 1. Stock, eingesehen werden.

Wir bitten Sie, Anträge zu traktandierten Geschäften oder Überweisungsanträge der Versammlungsleitung jeweils bis am Vortag der Gemeindeversammlung per E-Mail zuzustellen (gemeindekanzlei@spreitenbach.ch) oder spätestens vor Versammlungsbeginn schriftlich abzugeben.

Diskussionsredner sind freundlich gebeten, sich an der Gemeindeversammlung unbedingt des Mikrofons zu bedienen.

Es wird darauf hingewiesen, dass im Versammlungslokal, wie in allen öffentlichen Gebäuden der Einwohnergemeinde, ein Rauchverbot gilt.

Gerne offerieren wir im Anschluss an die Versammlung einen "Schlummertrunk".

Spreitenbach, 18. Mai 2009

Der Gemeinderat

Auszug aus der Gemeindeordnung

§ 9

Initiativrecht

Durch begründetes schriftliches Begehren kann ein Zehntel der Stimmberechtigten die Behandlung eines Gegenstandes in der Gemeindeversammlung verlangen. Gleichzeitig kann die Einberufung einer ausserordentlichen Versammlung verlangt werden.

§ 10

Anträge, Abstimmungen

Jeder Stimmberechtigte hat das Recht, zu den in der Traktandenliste aufgeführten Sachgeschäften Anträge zur Geschäftsordnung und zur Sache zu stellen.

Abstimmungen werden offen vorgenommen, wenn nicht ein Viertel der anwesenden Stimmberechtigten geheime Abstimmung verlangt. Es entscheidet die Mehrheit der Stimmenden. Bei Stimmgleichheit gibt bei offenen Abstimmungen der Vorsitzende den Stichentscheid. Im Falle von Stimmgleichheit bei geheimen Abstimmungen ist kein Ergebnis zustande gekommen; die Abstimmung muss wiederholt werden.

§ 11

Vorschlagsrecht

Jeder Stimmberechtigte ist befugt, der Versammlung die Überweisung eines neuen Gegenstandes an den Gemeinderat zum Bericht und Antrag vorzuschlagen.

Der vom Gemeinderat zu prüfende Gegenstand ist auf die Traktandenliste der nächsten Versammlung zu setzen. Ist dies nicht möglich, so sind ihr die Gründe darzulegen.

§ 12

Anfragerecht

Jeder Stimmberechtigte kann zur Tätigkeit der Gemeindebehörden und der Gemeindeverwaltung Anfragen stellen. Diese sind sofort oder an der nächsten Versammlung zu beantworten. Daran kann sich eine allgemeine Aussprache anschliessen.

1. Protokoll der Gemeindeversammlung vom 2. Dezember 2008

Der Gemeinderat hat das Protokoll eingesehen und als in Ordnung befunden. Es kann jederzeit im Internet unter www.spreitenbach.ch abgerufen werden.

Die Prüfung des Protokolls obliegt gemäss § 20 lit. c Gemeindeordnung der Geschäftsprüfungskommission. Sie erachtet das Protokoll als korrekt, verzichtet auf eine separate Berichterstattung und empfiehlt es zur Genehmigung.

Antrag:

Das Protokoll der Gemeindeversammlung vom 2. Dezember 2008 sei zu genehmigen.

2. Rechenschaftsbericht 2008

Gemäss § 37 lit. c Gemeindegesetz ist der Gemeinderat verpflichtet, über die Tätigkeit der Gemeindeverwaltung schriftlich oder mündlich Bericht zu erstatten. Der nachfolgende Kurzbericht beschränkt sich darauf, die wichtigsten Ereignisse und Daten der Verwaltungskernbereiche zusammenzufassen.

Sofern über die Tätigkeit von Behörden, Kommissionen und Verwaltung detaillierte Informationen gewünscht werden, kann bei der

**Gemeindekanzlei,
E-Mail:**

**Tel. 056 418 85 50 oder
gemeindekanzlei@spreitenbach.ch**

der ausführliche Rechenschaftsbericht 2008 angefordert oder direkt auf www.spreitenbach.ch im Bereich ‚Gemeindeversammlung‘ heruntergeladen werden.

GEMEINDEVERSAMMLUNG

Statistisches	2006	2007	2008
Anzahl Versammlungen:	2	3	2
Beteiligung: Sommer-GV	93	188	113
September-GV		104	
Winter-GV	164	245	251
Behandelte Traktanden	53	68	44

Wichtigste Sachgeschäfte

- ▶ Genehmigung des Rechenschaftsberichts 2007
- ▶ Genehmigung der Rechnung 2007 der Einwohnergemeinde und der Gemeindebetriebe
- ▶ Zusicherung des Gemeindebürgerrechts an 28 Antragsteller (und deren einbezogene Familienmitglieder)
- ▶ Genehmigung der Teiländerung des Zonenplanes als auch der Bau- und Nutzungsordnung „Zentrum“
- ▶ Kreditgenehmigung von CHF 602'000.-- für die Realisation eines Buswendeplatzes Sandackerstrasse und die Erstellung einer Bushaltestelle beim Altersheim
- ▶ Ablehnung des Kredits über CHF 50'000.-- für einen Wettbewerbskredit zur Gestaltung von Verkehrskreisen
- ▶ Genehmigung des Reglements über die Tätigkeit und Besoldung des Gemeinderates
- ▶ Kreditgenehmigung von CHF 2,7 Mio. für die Sanierung und Renovation des Turnhallegebäudes Haufländli
- ▶ Kreditgenehmigung von CHF 120'000.-- für die Anschaffung eines Zugfahrzeuges der Feuerwehr
- ▶ Kreditgenehmigung von CHF 16 Mio. für die Sanierung und den Ausbau der Abwasserreinigungsanlage des Gemeindeverbandes Killwangen-Spreitenbach-Würenlos
- ▶ Genehmigung der Ergänzung des Reglements über die Erschliessungsfinanzierung
- ▶ Genehmigung der Ergänzung des Parkierungsreglements
- ▶ Genehmigung der Abrechnung des Kredits „Kompostieranlage Händli“
- ▶ Genehmigung des Budgets 2009 mit einem Steuerfuss von 101 %
- ▶ Genehmigung des Überweisungsantrags zur Abklärung und Überprüfung des Verteilungsschlüssels für die Aufwendungen der Regionalpolizei

Referenden, Initiativen, Beschwerden

keine

GEMEINDERAT

	2006	2007	2008
Anzahl Sitzungen:	46	48	48
Behandelte Geschäfte:	1'555	1'312	1'344

Im Jahre 2007 wurde ein neues Protokollierungsprogramm eingeführt. Dies ermittelt die Anzahl der behandelten Geschäfte anders als bisher, was sich in der Differenz von 2006 zu 2007 niederschlägt. Ohne Programmwechsel lägen die Werte über dem Stand 2006.

Behandelte Geschäfte GR nach Sachgebieten	Anzahl 2007	Anzahl 2008	in %
Finanzen + Steuern	222	211	16.1
Gemeindeorganisation + Personal	138	174	13.3
Planung	22	47	3.6
Vormundschaftswesen	155	210	16.0
Sicherheitswesen (Repol/Militär/Feuerwehr, Zivilschutz)	74	64	4.9
Ortsbürger, Landwirtschaft + Forstwesen	19	28	2.1
Sozialwesen, Jugendarbeit, Gesundheit	129	99	7.5
Kultur, Integration, Bra	12	26	2.0
Tiefbau, Strassen, Verkehr	67	83	6.3
Entsorgung, Natur + Umwelt, Friedhof	28	39	3.0
Hochbau, öffentl. Gebäude + Anlagen	144	133	10.1
Sport	3	6	0.5
Industrie + Gewerbe	2	3	0.2
Schule, Musikschule	69	36	2.7
Werke (EVS, WVS, KNS)	48	33	2.5
Einbürgerungen	134	106	8.1
Verschiedenes, Einladungen, PRT, ZA	46	46	3.5

Landkäufe

GB 1150: Fläche 47,99 a, Gebäudeplatz und Umgelände, Boostock, OE-Zone
Die Schweizerische Post, Bern
Kaufpreis: CHF 1'050'000.00

Landverkäufe

keine

Baurechte und Übernahme von Strassen in das Gemeindeeigentum

GB 2549, Parzelle 2703, Fläche 18,49 a, Anlagen, Wald und Strasse, Chessel (ehemals als Verlängerung Furttalstrasse geplant),

Staat Aarau

Kaufpreis: Unentgeltlich

GB 2549, Parzelle 3080, Fläche 50,89 a, Furttalstrasse (ehemals als Verlängerung Furttalstrasse geplant),

Staat Aarau

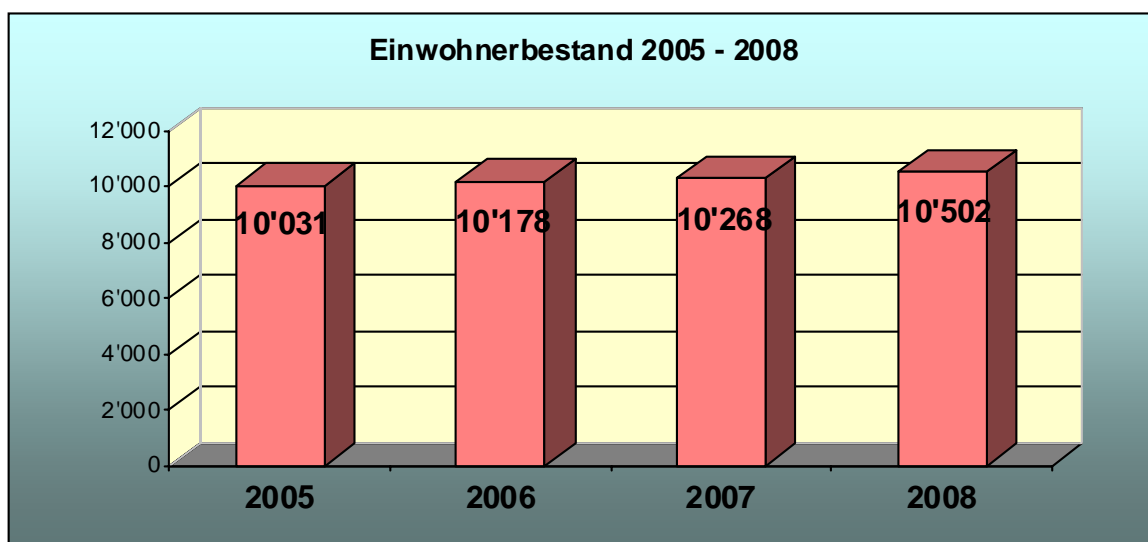
Kaufpreis: Unentgeltlich

VERWALTUNG

Personalbestand (Einwohnergemeinde, Werke) per 1.1.2009: 87,34 Stellen.

Internet	2007	2008
Anzahl unterschiedliche Besucher	76'692	83'320
Downloads von Textdokumenten	46'176	133'000

Einwohnerstatistik	01.01.2008	31.12.2008
Total Einwohner	10'293	10'502
Schweizer	5'172	5'282
Ausländer	5'121	5'220
männlich	5'175	5'278
weiblich	5'118	5'224



Ausländeranteil in %	2005	2006	2007	2008
	48.89	49.32	49.80	49.70

Konfessionen	2005	2006	2007	2008
Römisch-katholisch	3772	3781	3778	3769
Evangelisch-reformiert	1591	1559	1519	1518
Andere Konfessionen	3127	3521	3674	3791
Konfessionslos	1541	1317	1297	1424

Bestattungen	2006	2007	2008
davon Erdbestattungen	15	9	7
davon Urnenbeisetzungen	33	32	28
Bestattungen total	48	41	35

Finanzen und Steuern

1. Steuern

2007

2008

1.1 Gemeindesteuern

Natürliche Personen	CHF	14'457'229.70	CHF	15'538'141.05
Abschreibungen, Erlasse, Verluste	CHF	-369'281.42	CHF	-224'504.60
Eingang abgeschriebener Gde.-Steuern	CHF	26'879.85	CHF	27'860.55
Quellensteuer	CHF	689'906.10	CHF	983'607.45
Juristische Personen	CHF	4'809'225.10	CHF	4'846'908.65
	CHF	<u>19'613'959.33</u>	CHF	<u>21'172'013.10</u>

1.2 Andere Steuern

Nach- und Strafsteuern	CHF	41'018.85	CHF	44'701.75
Grundstückgewinnsteuern	CHF	140'764.00	CHF	140'693.00
Erbschafts- und Schenkungssteuern	CHF	64'989.60	CHF	106'529.10
Hundesteuern	CHF	32'570.15	CHF	33'981.20
Abschreibungen, Erlasse, Verluste	CHF	-6'064.50	CHF	-1'603.75
	CHF	<u>273'278.10</u>	CHF	<u>324'301.30</u>

1.3 Feuerwehrpflichtersatz

Ertrag Konto 140.430	CHF	265'057.30	CHF	299'551.50
Abschreibungen, Erlasse, Verluste Konto 140.330	CHF	-10'852.35	CHF	-7'411.60
	CHF	<u>254'204.95</u>	CHF	<u>292'139.90</u>

1.4 Steuerbussen (020.437)

CHF	62'309.20	CHF	62'540.10
-----	-----------	-----	-----------

1.5 Mahn- und Betreuungswesen

Verfallsanzeigen	3'033	2921
Mahnungen	3'946	3647
Betreibungsbegehren	1'095	955
Arrest	0	2
	<u>8'074</u>	<u>7'525</u>

2. Gebühren und Abgaben

2007

2008

2.1 Abfallbeseitigung

Wohnungen bis 3 1/2 Zimmer pro Jahr *	CHF	180.00	CHF	180.00
Wohnungen ab 4 Zimmern pro Jahr *	CHF	257.00	CHF	257.00
Gewerbe/Industrie (pro m3) *	CHF	82.00	CHF	82.00
Ertrag Konto 721.434	CHF	1'531'385.04	CHF	1'523'352.57

2.2 Abwasserbeseitigung

Ansatz pro m3 Wasser *	CHF	1.10	CHF	1.10
Ertrag Konto 711.434.01	CHF	1'064'270.27	CHF	1'054'219.72

2.3 Musikschule

Rückerstattung der Musikschüler: von Spreitenbach Konto 212.433	CHF	109'281.20	CHF	119'103.05
von Killwangen und Bergdietikon Konto 212.452	CHF	140'712.90	CHF	190'079.10

2.5 Hortrechnungen

Kostenanteile Konto 541.436	CHF	81'700.50	CHF	93'165.30
-----------------------------	-----	-----------	-----	-----------

2.6 Parkgebühren

Ansatz PW pro Jahr	CHF	420.00	CHF	420.00
Ansatz LKW pro Jahr	CHF	840.00	CHF	840.00
Bezug	halbjährlich		halbjährlich	
Anzahl nächtl. Dauerparkierer	siehe Meldung Gemeindepolizei			
Ertrag Konto 621.427	CHF	82'153.20	CHF	101'231.45

2.7 Wasserzins

Ansatz pro m3 *	CHF	0.55	CHF	0.55
Grundgebühr Industrie, Gewerbe, Landwirtschaft pro m3/h Nennbelastung				
Wassermesser *	CHF	15.00	CHF	15.00
Grundpreis Sprinkleranlagen pro m3 der Anlagen (Neuleistung) *	CHF	10.00	CHF	10.00
Ertrag Konto 701.434.01	CHF	816'373.34	CHF	819'539.76

2.8 Strom

2007

2008

Ertrag (inkl. Öffentl. Anlagen, Strassenbeleuchtung) Kto. 861.434.01	CHF	10'512'980.78	CHF	11'282'098.18
---	-----	---------------	-----	---------------

2.9 Antennengebühr

Ansatz pro Wohnung im Jahr *	CHF	120.00	CHF	120.00
Ertrag TV Konto 321.434.01	CHF	585'328.85	CHF	586'683.30
Ertrag Internet Konto 321.434.02	CHF	502'742.35	CHF	536'396.70

2.10 Mahn- und Betreuungswesen (inkl. div. andere Bezüge)

Mahnungen (Debitoren 299/HBH 173)	394	472
Betreibungsbegehren	101	144
Fortsetzungsbegehren	38	62
Verwertungsbegehren	0	0
Rechtsöffnung	2	1

* Bei Ansätzen mit einem * kommt die MWST dazu

Steueramt

Steuerveranlagungen 2007 per 31.12.2008:	Anzahl Steuer- pflichtige	Definitive Veranlagungen	Def. veranlagt in %
Selbständig Erwerbende	318	76	23.9 %
Landwirte	13	0	0.0 %
Unselbständig Erwerbende	5'194	3'677	70.8 %
Sekundär Steuerpflichtige	285	85	29.8 %
Unterjährige	81	76	93.8 %
Total Steuerpflichtige	5'891	3'914	66.4 %

Steuerveranlagungen 2006 per 31.12.2008	Anzahl Steuer- pflichtige	Definitive Veranlagungen	Def. veranlagt in %
Selbständig Erwerbende	293	275	93.9 %
Landwirte	13	13	100.0 %
Unselbständig Erwerbende	5'170	5'117	99.0 %
Sekundär Steuerpflichtige	284	258	90.8 %
Unterjährige	104	104	100.0%
Total Steuerpflichtige	5'864	5'767	98.3 %

Regionalpolizei (Repol)

Ordnungsbussen	2006	2007	2008
Ordnungsbussen total	2'675	3'546	2'993
Anteil Gemeinden	2006	2007	2008
Spreitenbach	2'399	3'300	2'705
Bergdietikon	107	101	89
Killwangen	169	145	199

Anzeigen	2006	2007	2008
Gemeinderat Spreitenbach	122	105	102
Gemeinderat Killwangen	8	2	2
Gemeinderat Bergdietikon	0	1	0
Bezirksamt Baden	440	415	607
Jugendanwaltschaft Aargau	13	41	30
Schulpflegen	21	51	24
Total	604	615	765

Berichte Repol	2006	2007	2008
Gemeinderat Spreitenbach	221	189	187
Gemeinderat Killwangen	3	9	8
Gemeinderat Bergdietikon	3	4	7
Kapo Aargau	13	31	5
Einvernahmen	61	102	82
Bezirksamt Baden	50	111	142
Rechtshilfe/Zustellungen	184	721	751
Verschiedene	117	148	164
Zwischentotal	652	1'315	1'346
Berichte gemäss Delegationsreglement aus den Bereichen:	2006	2007	2008
Signalisationen	0	4	3
Wirtebewilligungen	74	29	28
Reklamegesuche	30	23	13
Polizeireglement	4	1	0
Ausnahmebewilligungen	8	8	6
Veranstaltungsbewilligungen	19	53	28
Zwischentotal	135	118	78
Total Berichte	787	1'433	1'424

Häusliche Gewalt	2006	2007	2008
Spreitenbach	28	52	57
Killwangen	2	1	7
Bergdietikon	2	4	2
Total	32	57	66

Verhaftungen	2006	2007	2008
Verhaftungen / Anhaltungen	23	48	64
Ausgeschriebene Personen	32	27	29

Patrouillen	2006	2007	2008
Nacht- und Morgenpatrouillen	175	164	183

exkl. Tagespatrouillen

Verkehrsunterricht	2006	2007	2008
Anzahl Lektionen in Kindergärten	40	42	42
Anzahl Lektionen in Schulen	135	137	136
Total	175	179	178

Ordnungsbussen	2006	2007	2008
Ordnungsbussen total	2'675	3'546	2'993

Anteil Gemeinden	2006	2007	2008
Spreitenbach	2'399	3'300	2'705
Bergdietikon	107	101	89
Killwangen	169	145	199

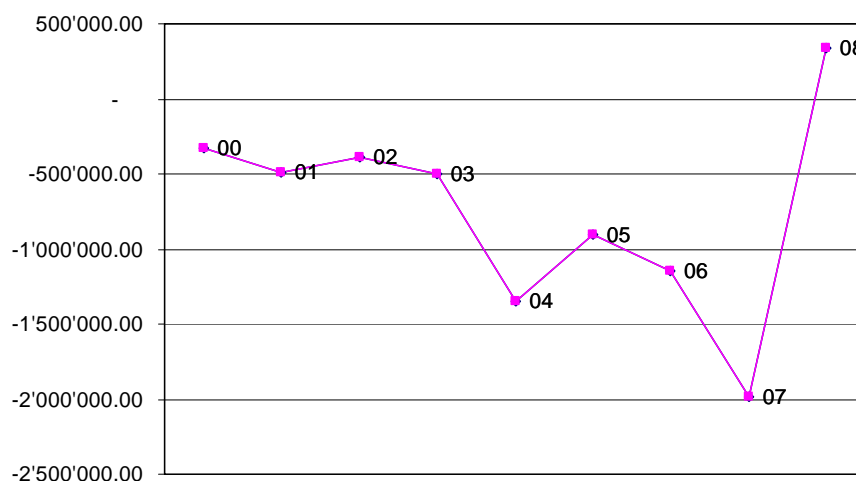
Geschwindigkeitskontrollen	2006	2007	2008
Kontrollen	133	134	136
Gemessene Fahrzeuge	28'461	29'340	28'049
Anzahl Übertretungen	2'676	2'885	2'867
Übertretungsquote	9.40 %	9.80 %	10.20 %

Sozialdienst, Sozialhilfefälle

	2004	2005	2006	2007	2008
Stand 31.12. Vorjahr	116	169	208	209	196
Wiederaufnahmen	28	37	22	22	35
Neuaufnahmen	99	117	96	74	63
Total bearbeitete Fälle	243	323	326	305	285
Abgeschlossen	-74	-115	-117	-109	101
Stand 31.12. Berichtsjahr	169	208	209	196	184

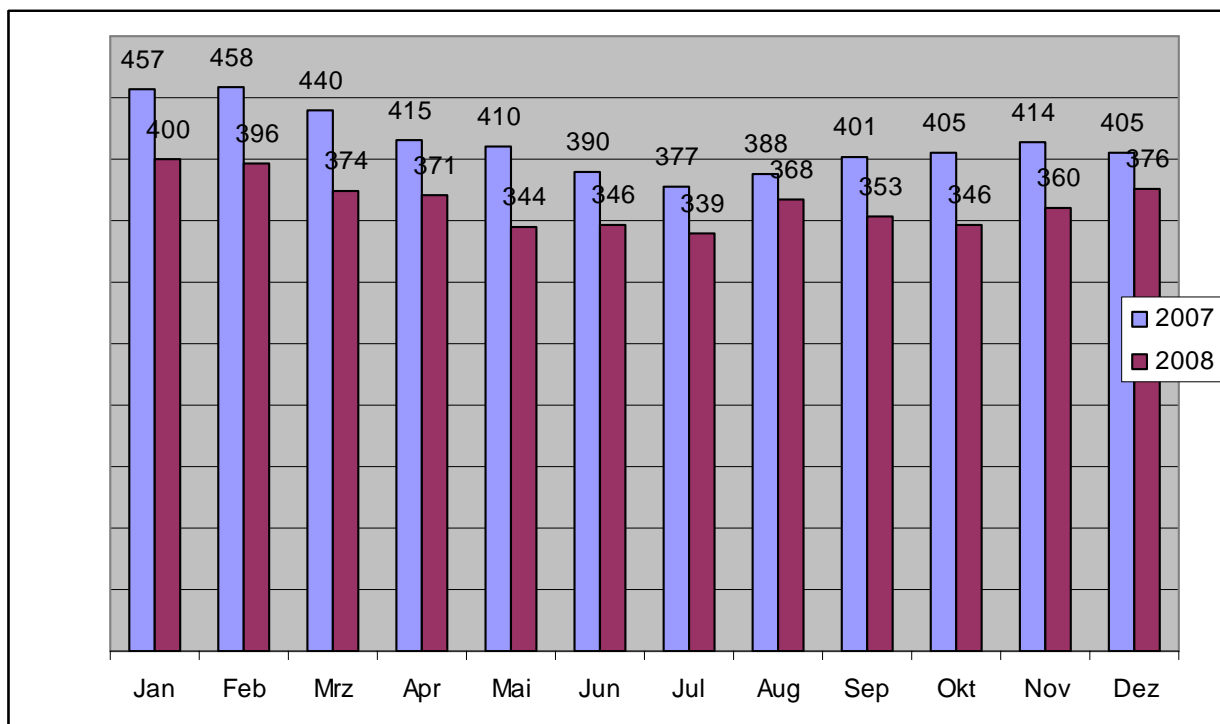
Ausbezahlte Sozialhilfe

	2007	2008
Total Sozialhilfe Aufwendungen	-6'934'046	-6'390'303
Total Sozialhilfe Erträge (Rückerstattungen, Einnahmen von Versicherungen. Kostenersatz von Bund. Kanton. Kantonssubventionen)	3'530'974	4'043'545
Nettoergebnis für die Gemeinde Spreitenbach	-1'982'791	334'868



**Entwicklung
Nettobelastung
Gemeinde**

Arbeitsamt (gemeldete Arbeitslose)



Schulpflege

Schülerzahlen	<u>2006</u>	<u>2007</u>	2008
Kindergarten	215	212	202
Primarschule	616	599	576
Oberstufenzentrum	605	601	601

Klassen

Kindergarten, inkl. Sprachheilkindergarten	13	13	12
Primarschule	33	33	34
Oberstufenzentrum	37	37	37

Lehrpersonen

Klassenlehrpersonen	83	83	83
Fachlehrpersonen / inkl. Teilpensen	71	101	91

Anzahl auswärtiger Schüler/innen

Killwangen	85	85	72
Bergdietikon	60	62	58
Diverse	4	4	-

Musikschule (MSS)

Schuljahr	05/06		06/07		07/08		08/09
	1.	2.	1.	2.	1.	2.	1.
Spreitenbach	168	169	162	182	186	183	197
Killwangen	32	35	38	42	64	65	65
Bergdietikon	44	43	39	36	34	37	37
Andere	5	3	3	3	2	3	4
Total	249	250	242	263	286	288	303

Planung

P 046 Zentrumsplanung

Die Gemeindeversammlung hat am 24. Juni 2008 der Änderung der Bau- und Nutzungsordnung (BNO) zugestimmt. Ein Grundeigentümer hat die BNO-Änderung mit Beschwerde an den Regierungsrat weitergezogen.

P 066 Quartierernewerung Langäcker / Projet urbain

Ein Grossteil der Wohngebäude im Gebiet 'Langäcker' ist in den 1960er Jahren erstellt worden. Der bauliche Zustand ist teilweise so, dass grössere Investitionen mittelfristig anfallen werden; gleichzeitig entspricht aber ein grosser Teil der Wohnungsstrukturen nicht mehr den heutigen Anforderungen. Zusätzlich hat sich in diesem Gebiet die soziale Durchmischung eher ungünstig entwickelt. Zusammen mit der Hochschule Rapperswil werden Möglichkeiten geprüft, ob die Gemeinde Hilfestellung bei der Strukturverbesserung leisten könnte. Dazu werden die privaten und institutionellen Investoren über ihre zukünftigen Absichten befragt und gleichzeitig versucht, Lösungsansätze aufzuzeigen. Das Unterfangen ist sehr schwierig und vor allem auch zeitintensiv. Konkrete Resultate können noch keine vorgelegt werden.

Der Bund fördert ein Programm 'Projets urbains - Gesellschaftliche Integration in Wohngebieten'. Die Gemeinde Spreitenbach wurde aufgrund einer öffentlichen Ausschreibung mit sieben anderen CH-Projekten ausgewählt, sich an einer gesamtschweizerischen Plattform einzubringen. Das Bundesamt für Raumentwicklung, ARE, wird einen grösseren Teil der Planungskosten mitfinanzieren. Ein Beitrag von kantonalen Stellen wird angebeht; wieviel sie an diese Planung beisteuern werden, ist aber noch nicht sicher.

P 090 Erschliessungsplan Loomatten

Nach längerer Zeit hat nun der Grundeigentümer die Planung für die Erschliessung des betroffenen Gebietes in den Loomatten abgeschlossen, sodass in nächster Zeit das Vorprüfungsverfahren eingeleitet werden kann.

P 091 Kreuzäcker, Umzonung

Die Genehmigung der Teiländerung des Zonenplanes 'Kreuzäcker' durch den Grossen Rat erfolgte am 1. Juli 2008. Damit wurde sie rechtskräftig und ein jahrzehntelanger Streit zwischen Grundeigentümern und Gemeinde einerseits und dem Kanton andererseits konnte endlich bereinigt werden.

P 092, Handels- und Gewerbezone Ost (HG O)

Die HG O ist noch ein raumplanerisches Überbleibsel der ursprünglichen Planung 'Pfadacker' aus dem Jahr 1970. In der Zwischenzeit hat sich der Grundeigentümer überlegt, das zwingend nötige Gestaltungsplanverfahren nach BauG einzuleiten. Gewisse Vorgespräche haben bereits schon stattgefunden.

P 093 Zürich-Tor (Umzonung 2008)

Nach wie vor ist die zukünftige Nutzung des ehemaligen IKEA-Areals an der Bahnhofstrasse unklar. Verschiedene Investoren haben bereits Vorabklärungen gemacht. Eine konkrete Richtung kann jedoch aufgrund von verschiedenen Unklarheiten noch nicht definiert werden.

VK 022 Stadtbahn

Der Grosse Rat des Kantons Aargau wie auch vom Kanton Zürich hat die generelle Festsetzung der Stadtbahn Limmattal in den jeweiligen Richtplänen vorgenommen. Es geht nun darum, in Form eines generellen Projekts wichtige Fragen zu klären, u.a. die Lage (Seitenlage, Mittellage), damit die Anschlussprobleme bei der Erschliessung von privaten Grundstücken an die Industriestrasse definiert werden können.

Hochbau

Tätigkeit	2007	2008
Eingegangene Vorentscheide / Bauanfragen	3	3
Eingegangene Baugesuche	84	74
Eingegangene Planänderungsgesuche	84	11
Erteilte Baubewilligungen	85	60
Erteilte Planänderungsbewilligungen		11
Abgelehnte/abgeschriebene Baugesuche	0	3
Von der Baukommission behandelte Baugesuche	32	38

Tiefbau

Halbanschluss

Die Abteilung Tiefbau des Departementes Bau, Verkehr und Umwelt hat den Halbanschluss realisiert. Die Eröffnung konnte termingerecht am 6. November 2008 stattfinden. Es werden noch diverse Abschlussarbeiten (Gehwege) bis im Frühjahr 2009 ausgeführt.

Kreisel Pfadackerstrasse

Das Projekt wurde in Zusammenarbeit mit dem Halbanschluss termingerecht durchgeführt. Der Kreisel konnte zur Eröffnung dem Verkehr übergeben werden. Der mit dem Thema Limmatwelle erstellte Kreiselschmuck der Limmatdruck AG wurde vor Weihnachten der Bevölkerung als Geschenk übergeben.

Haufländlistrasse

Die Abschlussarbeiten wurden zusammen mit dem Deckbelag Trottoir während den Schulferien erledigt.

Zentrumsstrasse

Die Verbindung Shoppi - Alterszentrum wurde im Frühjahr 2008 den Fussgängern übergeben. Während den Bauarbeiten des Alterszentrums führte der Baustellenbetrieb zu mehreren Ausfällen der Anlage.

Buswendeplatz (Haltestelle IKEA)

Die Bushaltestelle sowie die Wendekreise wurden in Beton erstellt. Die bestehende Warthalle der Haltestelle IKEA wurde mit einer WC-Anlage für das Buspersonal erweitert. Die gesamte Anlage konnte zum Fahrplanwechsel am 14. Dezember 2008 in Betrieb genommen werden.

Strassenunterhalt

Gropenackerstrasse

Der Deckbelag ab Poststrasse inkl. Wendeplatz und Parkplätze wurde ersetzt.

Härdlistrasse

Die 2. Etappe Deckbelag Härdlistrasse wurde erweitert und der Belag bis zum Kreisel Limmatstrasse ergänzt. Ergänzung Trottoir im Zusammenhang Autobahnhalbinschluss.

Zentrumsstrasse

Auf der Fahrspur Richtung Zürich, ab Landstrasse inkl. Abzweiger Shoppi-Post, wurde der Deckbelag ergänzt.

Abfallbeseitigung (ohne Shoppi, Tivoli, Möbel Ikea)

Hauskehricht	2007	2008
Total	3'199.450 to	3'096.940 to
Total pro Einwohner / Jahr	308.976 kg	292.440 kg

Wasserversorgung

Verbraucherzahlen pro Tag		2007	2008
Einwohnerzahl	Ø	10'190	10'400
Total			
• Mittel	m ³	3'485	3'306
• Maximum 02.07.2008	m ³	7'238	5'005
• Minimum 01.08.2008	m ³	2'146	2'521
pro Kopf			
• Mittel	Liter	342	318
• Maximum	Liter	710	481
• Minimum	Liter	210	242
• nur Haushaltungen	Liter	226	211
• nur Industrie	Liter	116	107

Elektrizitätsversorgung (EVS)

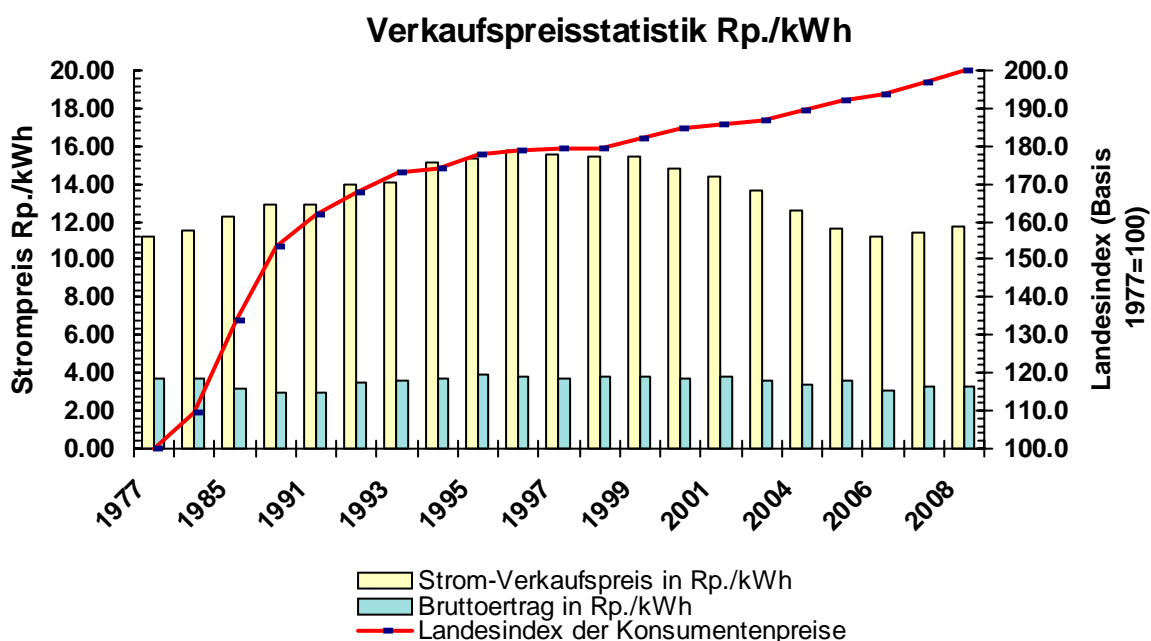
Im vergangenen Rechnungsjahr erhöhte sich der Energieumsatz im Versorgungsgebiet der EVS gegenüber dem Vorjahr durchschnittlich um + 4.23% (Vorjahr + 2,43%). Demgegenüber erreichte die Stromnachfrage unseres Vorlieferanten AEW Energie AG für die Versorgung des ganzen Kantonsgebietes eine Zunahme von + 5.50% (Vorjahr - 2.40%). Den Einnahmen aus dem Stromverkauf von CHF 11.292 Mio. (ohne Debitorenverluste), stehen Ausgaben für den Stromankauf von CHF 8.090 Mio. gegenüber. Der Bruttoertrag als Durchschnittserlös für alle im vergangenen Geschäftsjahr verkaufte Energie, ohne Berücksichtigung von Debitorenverlusten, erhöhte sich gegenüber dem Vorjahr von 3,283 Rp./kWh auf 3.327 Rp./kWh.

Diese Ertragsverbesserung ist bei annähernd unveränderter Gebrauchsdauer im Energieankauf EVS/AEW Energie AG auf eine starke Umsatzzunahme einzelner Bezügergruppen zurückzuführen.

Der Energiebezug für die öffentliche Beleuchtung ÖB wird seit 1.10.2004 und derjenige für öffentliche Gebäude der Gemeinde seit 1.10.2006 mit Öko-Strom Axpo Naturstrom abgerechnet. Die aus den Preiszuschlägen erzielten Erträge im Gesamtbetrag von CHF 30'879.50 (Vorjahr CHF 31'891.45) wurden vollumfänglich an den Vertragspartner Axpo zur Einlage in den Fonds, zur Förderung von Projekten und zur Erzeugung erneuerbaren Energien überwiesen.

Energiebezug

Rechnungsjahr	Energiebezug in kWh	Abweichung gegenüber Vorjahr		Verhältnis in %	
		in kWh	in %	HT	NT
2005/06	90'162'000	+ 1'286'100	+ 1,45	57,50	42,50
2006/07	92'354'811	+ 2'192'811	+ 2,43	57,12	42,88
2007/08	96'259'594	+ 3'904'783	+ 4.23	57.44	42.56



Kommunikationsnetz (KNS)

Im vergangenen Rechnungsjahr 2008 wurden im Versorgungsgebiet des Kommunikationsnetz Spreitenbach insgesamt 109 Wohneinheiten und 8 Gewerbebetriebe neu angeschlossen. Am 31. Dezember 2008 waren von insgesamt ca. 4'615 Wohnungen (Gesamtbestand) in der Gemeinde Spreitenbach 8 Wohnungen nicht an das Kommunikationsnetz angeschlossen. Für weitere 102 Wohnungen / Anschlüsse liegen Verzichtserklärungen vor, da diese Anschlüsse nicht benützt werden.

	2007	2008
Einwohner (31.12.2008)	10'268	10'502
Haushaltungen	4'585	4'615
Kunden TV-/Radio, Haushalt und Gewerbe	4'644	4'705
Kunden Internet <i>flashcable</i>	1'216	1'327
Kunden Telefonie <i>flashphone</i>	-	72
Glasfasereinspeispunkte EP	34	36
Anzahl Verstärkeranlagen	428	435
Anzahl Anschlüsse aus dem Kabelnetz	736	749

Detaillierter Rechenschaftsbericht, Bestellung

Download der PDF-Datei

www.spreitenbach.ch (Bereich Gemeindeversammlung)

E-Mail:

gemeindekanzlei@spreitenbach.ch

Tel.

Tel. 056 418 85 50

Antrag:

Dem Rechenschaftsbericht 2008 sei zuzustimmen.

3. Rechnungsablage 2008 (s. Anhang ab Seite 35 ff)

Einwohnergemeinde

Die Verwaltungsrechnung schliesst mit einem **Überschuss von CHF 2,9 Mio.** Dieser wird vollumfänglich für zusätzliche Abschreibungen verwendet. Zu diesem Resultat haben vor allem der gute Steuerabschluss, sowie eine Nachzahlung von Subventionen der Sozialhilfe aus dem Jahre 2006 und die Auflösung eines Fonds zu Gunsten der Sozialhilfe beigetragen. Die budgetierten Aufwendungen sind nur in den wenigsten Fällen überschritten worden. Die Nettoinvestitionen sind um rund CHF 2,1 Mio. tiefer als budgetiert. Dies ist darauf zurückzuführen, dass die Wertschwankungsreserve von CHF 2 Mio. noch nicht an die Pensionskasse überwiesen worden ist.

Abwasserbeseitigung

Bei der Abwasserbeseitigung erfolgte eine Entnahme aus den Spezialfinanzierungen von CHF 0,18 Mio. (Budget CHF 0,33 Mio.). Das Ergebnis ist somit um **CHF 0,15 Mio. besser** als budgetiert.

Abfallbewirtschaftung

In der Rechnung der Abfallbeseitigung konnten CHF 0,05 Mio. als Einlage in die Spezialfinanzierungen verbucht werden. Das Ergebnis ist somit zusammen mit den leicht höheren Abschreibungen um **CHF 0,02 Mio. besser** als budgetiert.

Wasserversorgung

Es musste eine Entnahme aus den Spezialfinanzierungen von CHF 0,25 Mio. verbucht werden (Budget CHF 0,13). Das Ergebnis ist somit trotz Abschreibungen von CHF 0,05 Mio. um **CHF 0,07 Mio. schlechter** als budgetiert.

Elektrizitätsversorgung

Die EVS konnte Fr. 0,66 Mio. (Budget Fr. 0,43 Mio.) an zusätzlichen Abschreibungen verbuchen. Gegenüber dem Budget schliesst die Elektrizitätsversorgung somit um **CHF 0,23 Mio. besser** ab als budgetiert.

KommunikationsNetzSpreitenbach (KNS)

Die vorgeschriebenen Abschreibungen betragen CHF 0,02 Mio. (Budget CHF 0,05 Mio.). An zusätzlichen Abschreibungen konnten CHF 0,33 Mio. (Budget CHF 0,19 Mio.) verbucht werden. Das Ergebnis der KNS ist somit um **CHF 0,11 Mio. besser** als budgetiert.

Kindertagesstätte

Das Defizit der Kindertagesstätte ist mit CHF 0,29 Mio. (Budget 0,24 Mio.) um **CHF 0,05 Mio. höher und damit schlechter** als budgetiert.

Weitere Informationen zu den Jahresabschlüssen finden Sie im Anhang ab Seite 35. Die detaillierte Jahresrechnung kann auf www.spreitenbach.ch im Bereich Behörde/Verwaltung unter Gemeindeversammlung heruntergeladen werden.

Antrag

Die Rechnungen der Einwohnergemeinde und der Gemeindebetriebe für das Jahr 2008 seien zu genehmigen.

4. Einbürgerungen

Grundsätzliches

Nebst den eidgenössisch und kantonale geregelten Wohnsitzbedingungen, welche vom Alter, dem Zeitpunkt der Einreise in die Schweiz und allenfalls dem Zivilstand der Antragsteller abhängen, haben sich die Einbürgerungskandidaten unter anderem über folgendes auszuweisen:

- Auszug aus dem schweizerischen Zentralstrafregister (ohne Eintragungen)
- Bestätigung der Jugendanwaltschaft, dass bei Antragstellern zwischen dem 12. und 20. Altersjahr keine Eintragungen vorhanden sind
- Bestätigungen der Kantons- und der Regionalpolizei, dass in den letzten Jahren keine relevanten Eintragungen vorliegen oder Strafverfahren pendent sind
- Auszug aus dem Betreibungsregister, ohne Einträge in den letzten Jahren
- Bestätigung der Finanzverwaltung, dass die Steuern in den letzten Jahren ordnungsgemäss bezahlt worden sind
- Auszug aus dem Steuerregister, der die Einkommens- und Vermögenssituation darlegt
- Arbeitszeugnis bei Erwerbstätigen; Bericht der Schule bei Jugendlichen
- Positives Prüfungsergebnis vor Vertretern des Gemeinderates und der Geschäftsprüfungskommission bezüglich
 - ◆ der Kenntnisse der Schweizer Geschichte und der Staatskunde;
 - ◆ der sprachlichen und persönlichen Integration (die Bewerber müssen schweizerdeutsch verstehen und können schweizerdeutsch oder hochdeutsch antworten).

Erst wenn diese Voraussetzungen erfüllt sind, legt der Gemeinderat die gemäss übergeordneter Gesetzgebung nicht einkommens- und vermögensabhängige Einbürgerungsgebühr fest (pro Person CHF 1'000.--; in das Gesuch der Eltern einbezogene Kinder CHF 500.--). Alsdann wird das Gesuch der Gemeindeversammlung zur Zusicherung des Gemeindebürgerrechts unterbreitet.

Gemäss den einschlägigen Gesetzesbestimmungen ist über die Anträge einzeln abzustimmen. Es wird zudem darauf hingewiesen, dass ein Ablehnungsentscheid der Gemeindeversammlung nur dann rechtmässig ist, wenn vor der jeweiligen Abstimmung ein Antrag auf Ablehnung mit Begründung gestellt worden ist und der Ablehnungsantrag nicht gegen Schweizer Rechtsnormen (z.B. Diskriminierungsverbot, Recht auf Glaubens- und Religionsfreiheit etc.) verstösst. Sollte kein korrekter Ablehnungsantrag gestellt worden sein, würde der Entscheid der Gemeindeversammlung im Beschwerdeverfahren kassiert und unter Kostenfolgen zur erneuten Beurteilung der Gemeindeversammlung zurückgewiesen.

Einbürgerungsgesuche

Seit der letzten Gemeindeversammlung hat der Gemeinderat die Gesuche von 30 Einbürgerungsbewerbern geprüft. 15 Gesuche mussten wegen Nichterfüllung der Einbürgerungsvoraussetzungen zurückgestellt oder abgelehnt werden.

Die nachstehenden Einbürgerungsbewerber/innen erfüllen die Voraussetzungen für eine Einbürgerung.

- 4.1 **Dzelili Feta**, geb. 30.05.1979, mit der Tochter **Dzelili Melisa**, geb. 16.05.2008, serbisch-montenegrinische Staatsangehörige, Flueweg 2, Spreitenbach.

Der Bewerber lebt seit 01.04.1987 in der Schweiz und wohnt seither in Spreitenbach.

Das Arbeitszeugnis lautet positiv.

Antrag:

Dzelili Feta sowie seiner Tochter sei das Bürgerrecht der Gemeinde Spreitenbach zuzusichern.

- 4.2 **Hrnjic Asim**, geb. 25.11.1954, mit Ehefrau **Hrnjic geb. Trnjanin Jasna**, geb. 29.12.1960, beide bosnisch-herzegowinische Staatsangehörige, Kirchstrasse 37, Spreitenbach.

Der Bewerber lebt seit 01.07.1992 in der Schweiz und wohnt seit dem 01.10.2001 in Spreitenbach, seine Ehefrau wohnt seit 09.01.1991 in der Schweiz und seit dem 01.10.2001 in Spreitenbach.

Die Arbeitszeugnisse lauten positiv.

Antrag:

Hrnjic Asim und Hrnjic geb. Trnjanin Jasna sei das Bürgerrecht der Gemeinde Spreitenbach zuzusichern.

- 4.3 **Ilincic geb. Starcevic Mirjana**, geb. 28.11.1962, mit den Kindern **Ilincic Jelena**, geb. 14.08.1995, und **Ilincic Mirko**, geb. 09.09.1999, alle bosnisch-herzegowinische Staatsangehörige, Haufländlistr. 25, Spreitenbach

Die Bewerberin lebt seit 12.12.1992 in der Schweiz und wohnt seit dem 01.05.1997 in Spreitenbach. Das Arbeitszeugnis lautet positiv.

Antrag:

Ilincic geb. Starcevic Mirjana sowie ihren 2 Kindern sei das Bürgerrecht der Gemeinde Spreitenbach zuzusichern.

- 4.4 **Katic Ljubica**, geb. 21.11.1958, kroatische Staatsangehörige, Bahnhofstrasse 100, Spreitenbach.

Die Bewerberin lebt seit 15.07.1977 in der Schweiz und wohnt seit dem 01.04.2000 in Spreitenbach. Das letzte Arbeitszeugnis lautet positiv.

Antrag:

Katic Ljubica sei das Bürgerrecht der Gemeinde Spreitenbach zuzusichern.

- 4.5 **Lazraj Pal**, geb. 06.01.1971, serbisch-montenegrinischer Staatsangehöriger, Rotzenbühlstrasse 39, Spreitenbach.

Der Bewerber lebt seit 04.03.1994 in der Schweiz und wohnt seit dem 01.02.2004 in Spreitenbach. Das Arbeitszeugnis lautet positiv.

Antrag:

Lazraj Pal sei das Bürgerrecht der Gemeinde Spreitenbach zuzusichern.

- 4.6 **Lovecchio Lucia**, geb. 11.02.1971, italienische Staatsangehörige, Poststrasse 183, Spreitenbach.

Die Bewerberin lebt seit Geburt in der Schweiz und wohnt seit dem 21.06.2002 in Spreitenbach.
Das Arbeitszeugnis lautet positiv.

Antrag:

Lovecchio Lucia sei das Bürgerrecht der Gemeinde Spreitenbach zuzusichern.

- 4.7 **Lutisi Valmira**, geb. 29.04.1987, mazedonische Staatsangehörige, Shopping Center 11/6.1, Spreitenbach.

Die Bewerberin lebt seit Geburt in der Schweiz und in Spreitenbach. Das Arbeitszeugnis lautet positiv.

Antrag:

Lutisi Valmira sei das Bürgerrecht der Gemeinde Spreitenbach zuzusichern.

- 4.8 **Markovic Bojan**, geb. 01.09.1985, serbisch-montenegrinischer Staatsangehöriger, Poststrasse 170, Spreitenbach.

Der Bewerber lebt seit 27.09.1991 in der Schweiz und wohnt seit dem 01.08.1995 in Spreitenbach.
Das Arbeitszeugnis lautet positiv.

Antrag:

Markovic Bojan sei das Bürgerrecht der Gemeinde Spreitenbach zuzusichern.

4.9 Messina Roberto, geb. 10.06.1990, italienischer Staatsangehöriger, Poststrasse 7, Spreitenbach.

Der Bewerber lebt seit Geburt in der Schweiz und in Spreitenbach. Das Lehrzeugnis lautet positiv.

Antrag:

Messina Roberto sei das Bürgerrecht der Gemeinde Spreitenbach zuzusichern.

4.10 Selmani Bujar, geb. 15.03.1973, mit Ehefrau **Selmani geb. Shabani Rexhije**, geb. 12.08.1975, mit den Kindern **Selmani Taulant**, geb. 22.01.2002, **Selmani Olsa**, geb. 24.05.2004 und **Selmani Liza**, geb. 29.05.2008 alle serbisch-montenegrinische Staatsangehörige, Poststr. 146, Spreitenbach.

Der Bewerber lebt seit 31.05.1995 in der Schweiz und wohnt seit dem 01.10.2001 in Spreitenbach; seine Ehefrau wohnt seit 03.04.1993 in der Schweiz und seit dem 01.10.2001 in Spreitenbach. Das Arbeitszeugnis des Ehemannes lautet positiv. Die Ehefrau betreut die Kinder und ist Hausfrau.

Antrag:

Selmani Bujar und Selmani geb. Shabani Rexhije sowie ihren 3 Kindern sei das Bürgerrecht der Gemeinde Spreitenbach zuzusichern.

4.11 Szaszvari Robert, geb. 15.10.1947, ungarischer Staatsangehöriger, Langäckerstr. 49, Spreitenbach.

Der Bewerber lebt seit 15.05.1971 in der Schweiz und wohnt seit dem 01.10.1983 in Spreitenbach.
Das letzte Arbeitszeugnis lautet positiv.

Antrag:

Szaszvari Robert sei das Bürgerrecht der Gemeinde Spreitenbach zuzusichern.

4.12 Tepes Antun, geb. 13.01.1964, mit Ehefrau **Tepes geb. Klen Ana**, geb. 01.10.1973, mit den Kindern **Tepes Nikola**, geb. 29.12.1992 und **Tepes Antonija**, geb. 17.01.1995 alle kroatische Staatsangehörige, Shopping Center 7/13.2, Spreitenbach.

Der Bewerber lebt seit 27.02.1986 in der Schweiz und wohnt seit dem 10.11.1996 in Spreitenbach; seine Ehefrau wohnt seit 10.11.1996 in der Schweiz und wohnt seither in Spreitenbach.
Die Arbeitszeugnisse der Eheleute Tepes lauten positiv.

Antrag:

Tepes Antun und Tepes geb. Klen Ana sowie ihren 2 Kindern sei das Bürgerrecht der Gemeinde Spreitenbach zuzusichern

4.13 Turap Derya, geb. 03.01.1989, türkische Staatsangehörige, Bahnhofstrasse 53, Spreitenbach.

Die Bewerberin lebt seit 11.04.2001 in der Schweiz und in Spreitenbach.
Die Auskunft der Kantonsschule Baden lautet positiv.

Antrag:

Turap Derya sei das Bürgerrecht der Gemeinde Spreitenbach zuzusichern.

4.14 Veseli Alban, geb. 31.03.1982, mit den Kindern **Veseli Anila**, geb. 18.03.2006, **Veseli Lisana**, geb. 26.06.2007, alle serbisch-montenegrinische Staatsangehörige, Dorfstrasse 99, Spreitenbach.

Der Bewerber lebt seit 20.03.1995 in der Schweiz und in Spreitenbach.
Herr Veseli ist selbständig erwerbend.

Antrag:

Veseli Alban sowie seinen 2 Kindern sei das Bürgerrecht der Gemeinde Spreitenbach zuzusichern.

4.15 Yigit Sadullah, geb. 19.04.1981, türkischer Staatsangehöriger, Bahnhofstrasse 53, Spreitenbach.

Der Bewerber lebt seit Geburt in der Schweiz und in Spreitenbach.
Das Arbeitszeugnis lautet positiv.

Antrag:

Yigit Sadullah sei das Bürgerrecht der Gemeinde Spreitenbach zuzusichern.

5. Kreditabrechnungen

Folgende Spezialabrechnungen werden zur Genehmigung unterbreitet:

a) Anschaffung Tanklöschfahrzeug Feuerwehr Spreitenbach-Killwangen

Verpflichtungskredit brutto (ohne MWSt. gerundet) vom 20. Juni 2006	CHF 441'500.00
effektive Bruttoanlagekosten gemäss Abrechnung	<u>CHF 445'769.00</u>
Kreditüberschreitung	CHF 4'269.00

Die Mehrkosten liegen knapp 1 % über dem Kredit.

b) Erneuerung Abfall-Multisammelstellen

Verpflichtungskredit brutto (ohne MWSt.) vom 11. September 2007	CHF 342'007.45
effektive Bruttoanlagekosten gemäss Abrechnung	<u>CHF 368'851.75</u>
Kreditüberschreitung	CHF 26'844.30

Die Mehrkosten liegen 7,8 % über dem Kredit, da die internen technischen Kosten im Verpflichtungskredit nicht berücksichtigt worden waren. Zudem musste eine Mulde ersetzt werden, was ursprünglich nicht notwendig erschien.

Antrag:

Die vorstehenden Abrechnungen seien zu genehmigen.

6. Kindertagesstätte, Subventionsreglement

Ausgangslage

Die Führung einer Kindertagesstätte entspricht in Spreitenbach einem breiten Bedürfnis der Bevölkerung. Die evangelisch-methodistische Kirche führte während rund 35 Jahren ein Kindertagesheim für Kinder im Alter zwischen 18 Monaten und 7 Jahren. Im Frühling 2006 zeigte das Kindertagesheim an, dass finanzielle Probleme bestehen und der Betrieb trotz Unterstützung durch die Einwohnergemeinde per Ende 2006 eingestellt werde.

Gestützt auf diese Ausgangslage ist damals eine Ersatzlösung gesucht worden. Aufgrund der Kurzfristigkeit konnten jedoch nicht alle Möglichkeiten dafür abschliessend geklärt werden. Es wurde jedoch mit jährlichen Kosten von CHF 180'000.-- für den Betrieb einer Kindertagesstätte durch die Gemeinde gerechnet. Der Einwohnergemeindeversammlung vom 5. Dezember 2006 wurde Folgendes beantragt:

- a) *die Führung einer Kindertagesstätte durch die Einwohnergemeinde sei zu genehmigen.*
- b) *Es seien für den Betrieb 3,8 Stellen zu bewilligen.*
- c) *Das Reglement Kindertagesstätte sei zu verabschieden.*

Die Gemeindeversammlung war damals jedoch der Auffassung, dass eine Übernahme dieser Aufgabe durch die Gemeinde aufgrund der Ausgangslage zweckmässig sei, dass die Übernahme aber nur befristet auf 3 Jahre erteilt werden sollte. In dieser Zeit müssten alle Optionen einer externen Kinderbetreuung - sei es durch einen Verein, eine private Institution oder die Gemeinde - geprüft werden.

In den vergangenen rund 2 ½ Jahren hat sich der Betrieb aus finanzieller Sicht nicht gemäss den Erwartungen des Gemeinderates entwickelt. Im Jahre 2008 ist ein Betriebsdefizit von CHF 285'000 verbucht worden.

Per Ende 2009 läuft das Mandat der Einwohnergemeinde aus. Auf diesen Zeitpunkt ist die Trägerschaft wieder an Dritte zu übertragen.

Die Weiterführung der bestehenden Kindertagesstätte an der Groppenackerstrasse 9 entspricht nach wie vor einem breiten Bedürfnis der Bevölkerung. Die Weiterführung des Betriebs ist aber nur möglich, wenn die Gemeinde dafür eine Liegenschaft zur Verfügung stellt. Die Abklärungen haben ergeben, dass die Liegenschaft Groppenackerstrasse 9, in welcher die Tagesstätte bereits heute untergebracht ist, für CHF 575'000.-- erworben werden kann. Zudem ist davon auszugehen, dass die Gebäudehülle Liegenschaft energetisch zu sanieren ist, wofür mit Kosten von etwa CHF 250'000.-- zu rechnen ist. (Die genauen Sanierungskosten

können anlässlich der Gemeindeversammlung genannt werden, da derzeit noch Abklärungen im Gange sind.) Selbst unter Einrechnung der Sanierungskosten ist der Kaufpreis als gute Investition anzusehen, da die Gebäudeparzelle eine Fläche von 870 m² aufweist und die Liegenschaft allenfalls später auch kostenneutral verkauft werden könnte. Ausserdem ist zu berücksichtigen, dass die Liegenschaft zu einer ortsüblichen Miete dem Betreiber der Kindertagesstätte vermietet wird.

Gemäss Gemeindeordnung haben Gemeinderat und Geschäftsprüfungskommission die Kompetenz, diesen Kauf zu genehmigen. Gemeinderat und Geschäftsprüfungskommission haben sich in der Folge für den Kauf der Liegenschaft ausgesprochen, dies jedoch unter dem Vorbehalt, dass die Gemeindeversammlung der Auftragsübertragung an Dritte und dem Subventionsreglement zustimmen.

Um was geht es heute?

Die Erfahrungen mit dem Betrieb von Kindertagesstätten in der Schweiz zeigen, dass die Voraussetzungen von Ort zu Ort sehr unterschiedlich sind und von verschiedensten Faktoren abhängen. Wichtige Punkte sind dabei die soziokulturellen Bevölkerungsstrukturen der Gemeinde. Ein Vergleich ist daher schwierig. Dennoch kann festgehalten werden, dass die meisten Kindertagesstätten in irgendeiner Form eine Unterstützung durch die Gemeinden benötigen.

Spreitenbach hat eine junge und internationale Bevölkerung mit geringem Einkommen. Dies führt dazu, dass beide Elternteile einer Erwerbstätigkeit nachgehen müssen. Trotzdem können für die Kinderbetreuung oft nicht die vollen Kosten bezahlt werden. Daher sind Möglichkeiten zu schaffen, um Gemeindebeiträge zu gewähren.

Aufgrund der Betriebskostendaten der letzten 4 Jahre wird ein Gemeindebeitrag an die Führung der Kindertagesstätte durch Dritte von jährlich maximal CHF 180'000.-- als notwendig und zweckmässig erachtet. Dabei soll ein nach dem Einkommen der Eltern abgestuftes Beitragsmodell zur Anwendung gelangen. Der Maximalbeitrag von CHF 180'000.-- für das Total aller Kinder darf jedoch zu keinem Zeitpunkt überschritten werden. Es liegt damit an der Führung der neuen Trägerschaft der Kindertagesstätte, mit einer guten Mischung der aufzunehmenden Kinder dafür zu sorgen, dass der Betrieb auf Dauer finanziell gesichert ist.

Aufgrund von Ausschreibungen zur Übernahme des Betriebes sind 5 Offerten eingereicht worden. Letztendlich überzeugte und obsiegte das Angebot des Vereins WIKI, Würenlos. Dieser Verein ist bereit, die Führung der Kindertagesstätte Spreitenbach an der Groppenackerstrasse auf selbständiger Basis und unter Berücksichtigung des vorstehenden Gemeindebeitrages zu übernehmen.

Die Einführung von wesentlichen, jährlich wiederkehrenden Beiträgen an Dritte, als auch die Umsetzung von Reglementen, in denen Gebühren und Beiträge festgelegt werden, bedürfen gemäss § 20 Gemeindegesetz der Genehmigung der Gemeindeversammlung.

Der Inhalt des Subventionsreglements Kindertagesstätte zeigt sich wie folgt:

(Darstellung für diesen Druck in Botschaft angepasst.)

1. Einleitung

Die Einwohnergemeinde Spreitenbach hat in der Zeit von 2007 – 2009 in Spreitenbach eine Kindertagesstätte geführt. Rein informativ wird festgehalten, dass dieser Betrieb per 01.01.2010 einer privaten Trägerschaft zur selbständigen Weiterführung auf eigene Rechnung und auf eigenes Risiko übergeben wird. Die Übergabe ist nicht Bestandteil des Reglements.

2. Subventionsverpflichtung

- 2.1 Aufgrund der Bevölkerungsstruktur verpflichtet sich die Einwohnergemeinde Spreitenbach, an den Betrieb der Kindertagesstätte Groppenackerstrasse 9, Spreitenbach, pro betreutes Kind einkommens- und vermögensabhängige Beiträge zu leisten.*
- 2.2 Die Subventionsverpflichtung ist auf jährlich maximal CHF 180'000.-- für das Total aller betreuten Kinder mit gesetzlichem Wohnsitz Spreitenbach begrenzt.*
- 2.3 Wird das Subventionstotal von jährlich CHF 180'000.-- bereits vorzeitig im Verlauf des Kalenderjahres erreicht, besteht kein weiterer Subventionsanspruch für den Rest des Kalenderjahres.*
- 2.4 Der Gemeinderat ist ermächtigt - nicht aber verpflichtet - das Subventionstotal im Rahmen des schweizerischen Landesindexes der Konsumentenpreise periodisch anzupassen.*

3 Ausrichtung von Beiträgen

- 3.1 Für die Prüfung der Anspruchsberechtigung sind gemäss rechtskräftiger Steuerveranlagung massgeblich
 - steuerbares Einkommen und Vermögen Inhaber/in elterliche Sorge und
 - steuerbares Einkommen und Vermögen im gleichen Haushalt lebende/r Konkubinatspartner/in.*
- 3.2 Unter Vorbehalt der Position 2.2 und 2.3 dieses Reglements werden Beiträge für Kinder ab einem Alter von 18 Monaten bis längstens zum vollendeten 6. Lebensjahr (= 7. Geburtstag) ausgesprochen,
 - wenn Kind und Inhaber/in elterlicher Sorge den gesetzlichen Wohnsitz in Spreitenbach haben und
 - wenn die dafür notwendigen Unterlagen gemäss Position 3.1 vorliegen und
 - wenn Kind und Inhaber/in der elterlichen Sorge und der/die Konkubinatspartner/in über kein steuerbares Vermögen verfügen.*Liegen die Unterlagen gemäss 3.1 nicht rechtskräftig vor, wird aufgrund der Einkommens- und Vermögensnachweise wie bei der Steuererklärung die Berechnung vorgenommen.**
- 3.3 Allenfalls irrtümlich oder unrechtmässig bezogene Beiträge sind rückerstattungspflichtig.*

4. Kompetenzdelegation

Der Gemeinderat wird beauftragt und ermächtigt, den Vollzugsablauf (Anspruchsprüfung, Abrechnungs- und Auszahlungsmodus etc.) mit dem Betreiber der Kindertagesstätte Groppenackerstrasse im Detail zu regeln.

5. Subventionsansätze in CHF

Kind 18 Monate bis 3 Jahre		steuerbar. Einkom- men von		45001	50001	55001	65001	75001
		bis	45'000	50000	55000	65000	75000	und mehr
	Voll- kosten	Subven- tion						
pro Monat	2'253.00		1'278.00	1'170.00	1'062.00	953.00	845.00	-
ganzer Tag	104.00		59.00	54.00	49.00	44.00	39.00	-
1/2 Tag mit Essen	72.00		38.25	34.50	30.75	27.00	23.25	-
1/2 Tag ohne Es- sen	52.00		29.50	27.00	24.50	22.00	19.50	-

Kind 3 bis 6 Jahre		steuerbar. Einkom- men von		45001	50001	55001	65001	75001
		bis	45000	50000	55000	65000	75000	und mehr
	Vollkos- ten	Subven- tion						
pro Monat	1'950.00		975.00	867.00	758.00	650.00	542.00	-
ganzer Tag	90.00		45.00	40.00	35.00	30.00	25.00	-
1/2 Tag mit Essen	63.00		29.25	25.50	21.75	18.00	14.25	-
1/2 Tag ohne Es- sen	45.00		22.50	20.00	17.50	15.00	12.50	-

6. Inkraftsetzung

Dieses Reglement tritt auf den 1. Januar 2010 in Kraft.

Antrag:

Das vorliegende Subventionsreglement Kindertagesstätte sei zu genehmigen.

Einwohnergemeinde
Spreitenbach



Rechnung 2008

Einwohnergemeinde

Allgemeine Erläuterungen

Verwaltungsrechnung

Es können CHF 2'905'056.02 (Budget CHF 56'000.--) als zusätzliche Abschreibungen verbucht werden. Die vorgeschriebenen Abschreibungen betragen CHF 715'800.-- (Budget CHF 750'000.--). Zum Budget ergibt sich ein um **CHF 2'814'856.02** besseres Ergebnis.

In der Rechnung der **Abwasserbeseitigung** musste ein Rückzug von CHF 178'344.58 (Budget CHF 332'700.--) aus den Spezialfinanzierungen verbucht werden. Das Ergebnis ist um **CHF 154'355.42** besser als budgetiert.

Bei der **Abfallbewirtschaftung** konnte eine Einlage von CHF 49'155.27 (Budget CHF 110'200.--) in die Spezialfinanzierungen verbucht werden. Das Ergebnis ist zusammen mit den höheren Abschreibungen um **CHF 23'337.94** besser als budgetiert.

Investitionsrechnung

Die Investitionsrechnung der **Allg. Verwaltung** liegt mit Nettoinvestitionen von CHF 7'080'333.25 (Budget CHF 9'103'000.--) um **CHF 2'022'666.75** tiefer als budgetiert.

Die Nettoinvestitionsabnahme der **Abwasserbeseitigung** ist mit CHF 45'914.25 um **CHF 444'085.75 tiefer** als budgetiert.

Die Nettoinvestitionen der **Abfallbewirtschaftung** sind mit CHF 332'070.65 um **CHF 35'929.35** tiefer als im Budget angenommen.

Bestandesrechnung

Das Verwaltungsvermögen der **Allg. Verwaltung** beträgt CHF 25'813'304.48 (Vorjahr CHF 20'770'759.94). Demgegenüber existieren passivierte Abschreibungen von CHF 11'954'232.05 (Vorjahr CHF 10'366'876.53). Das Eigenkapital beträgt CHF 7'500'000.--.

Der Vorschuss der Dienststelle **Abwasserbeseitigung** beträgt CHF 1'202'666.30 (Vorjahr CHF 1'194'766.30). An Verpflichtungen und passivierten Investitionsbeiträgen bestehen CHF 6'585'216.64 (Vorjahr CHF 6'709'746.97).

Der Vorschuss der Dienststelle **Abfallbewirtschaftung** beträgt CHF 332'070.65 (Vorjahr CHF 441'154.75). An Verpflichtungen und passivierten Investitionsbeiträgen bestehen CHF 49'155.27 (Vorjahr CHF 335'772.08).

Ergebnis Einwohnergemeinde

Einwohnergemeinde	Rechnung 2008		Voranschlag 2008		Rechnung 2007	
	Soll	Haben	Soll	Haben	Soll	Haben
90 LAUFENDE RECHNUNG						
900 Überschuss	39'101'450.15	39'101'450.15	35'509'400	35'509'400	35'498'533.83	35'498'533.83
Aufwand	39'101'450.15		35'509'400		35'498'533.83	
Ertrag		39'101'450.15		35'509'400		35'498'533.83
Ertragsüberschuss						
901 Belastbarkeit	3'924'669.57	3'924'669.57	1'101'600	1'101'600	1'696'024.42	1'696'024.42
Ertragsüberschuss						
Kapitaldienst	302'909.80	484'391.67	292'600	547'500	412'835.44	544'865.97
Liegenschaften Finanzvermögen	903.75	47'099.20	3'000	46'500	3'428.90	45'385.95
Abschreibungen	3'620'856.02		806'000		1'279'760.08	
Belastbarkeitsquote		3'393'178.70		507'600		1'105'772.50
91 INVESTITIONSRECHNUNG						
910 Nettoinvestitionen	9'203'501.10	9'203'501.10	14'953'000	14'953'000	7'704'260.00	7'704'260.00
Investitionsausgaben	9'203'501.10		14'953'000		7'704'260.00	
Investitionseinnahmen		2'123'167.85		5'850'000		682'221.60
Nettoinvestitionszunahme		7'080'333.25		9'103'000		7'022'038.40
Nettoinvestitionsabnahme						
911 Finanzierung	7'080'333.25	7'080'333.25	9'103'000	9'103'000	7'022'038.40	7'022'038.40
Nettoinvestitionszunahme	7'080'333.25		9'103'000		7'022'038.40	
Nettoinvestitionsabnahme						
Abschreibungen		3'620'856.02		806'000		1'279'760.08
Finanzierungsfehlbetrag		3'459'477.23		8'297'000		5'742'278.32

Ergebnis Abwasserbeseitigung

Abwasserbeseitigung	Rechnung 2008		Voranschlag 2008		Rechnung 2007	
	Soll	Haben	Soll	Haben	Soll	Haben
90 LAUFENDE RECHNUNG						
900 Überschuss	1'264'727.55	1'264'727.55	1'372'200	1'372'200	1'208'253.55	1'208'253.55
Aufwand	1'264'727.55		1'372'200		1'208'253.55	
Ertrag		1'086'382.97		1'039'500		1'078'367.57
Aufwandüberschuss		178'344.58		332'700		129'885.98
901 Belastbarkeit	189'750.08	189'750.08	346'200	346'200	143'949.08	143'949.08
Aufwandüberschuss		178'344.58		332'700		129'885.98
Verpflichtungsverzinsung		11'405.50		13'500		14'063.10
Minus Belastbarkeitsquote	189'750.08		346'200		143'949.08	
91 INVESTITIONSRECHNUNG						
910 Nettoinvestitionen	54'614.25	54'614.25	490'000	490'000	1'308'464.40	1'308'464.40
Investitionsausgaben	8'700.00				187'749.10	
Investitionseinnahmen		54'614.25		490'000		1'308'464.40
Nettoinvestitionsabnahme	45'914.25		490'000		1'120'715.30	
911 Finanzierung	178'344.58	178'344.58	490'000	490'000	1'120'715.30	1'120'715.30
Nettoinvestitionsabnahme		45'914.25		490'000		1'120'715.30
Aufwandüberschuss	178'344.58		332'700		129'885.98	
Finanzierungsüberschuss			157'300		990'829.32	
Finanzierungsfehlbetrag		132'430.33				

Ergebnis Abfallbewirtschaftung

Abfallbewirtschaftung	Rechnung 2008		Voranschlag 2008		Rechnung 2007	
	Soll	Haben	Soll	Haben	Soll	Haben
90 LAUFENDE RECHNUNG						
900 Überschuss	1'639'212.69	1'639'212.69	1'796'000	1'796'000	1'636'295.20	1'636'295.20
Aufwand	1'590'057.42		1'685'800		1'505'068.55	
Ertrag		1'639'212.69		1'796'000		1'636'295.20
Ertragsüberschuss	49'155.27		110'200		131'226.65	
901 Belastbarkeit	158'411.94	158'411.94	134'200	134'200	167'896.25	167'896.25
Ertragsüberschuss	49'155.27		110'200		131'226.65	
Vorschussverzinsung	3'874.00		3'000		10'369.60	
Vorschussabtragung	105'382.67		21'000		26'300.00	
Belastbarkeitsquote		158'411.94		134'200		167'896.25
91 INVESTITIONSRECHNUNG						
910 Nettoinvestitionen	332'070.65	332'070.65	368'000	368'000		
Investitionsausgaben	332'070.65		368'000			
Nettoinvestitionszunahme		332'070.65		368'000		
911 Finanzierung	332'070.65	332'070.65	368'000	368'000	157'526.65	157'526.65
Nettoinvestitionszunahme	332'070.65		368'000			
Vorschussabtragung		105'382.67		21'000		26'300.00
Ertragsüberschuss		49'155.27		110'200		131'226.65
Finanzierungsüberschuss					157'526.65	
Finanzierungsfehlbetrag		177'532.71		236'800		

FINANZIERUNGS AUSWEIS 2008Gemeinde: **Spreitenbach****MITTELVERWENDUNG**

911 Finanzierungsfehlbetrag
 laut Ergebnis der EG CHF 3'459'477.23

Zunahme

100 flüssigen Mittel
101 Guthaben CHF 5'826'482.26
102 Anlagen des FV
103 transitorische Aktiven CHF 306'822.90
128 Vorschüsse für Spezialfinanz.

Abnahme

200 laufenden Verpflichtungen CHF 1'242'444.03
201 kurzfristigen Schulden
202 langfristigen Schulden
203 Verpflichtungen für Sonderrechn. CHF 301'892.30
204 Rückstellungen
205 transitorischen Passiven
228 Verpflichtungen für Spezialfinanz. CHF 397'947.14
 (ohne 2289)

T O T A L CHF 11'535'065.86

MITTELHERKUNFT

911 Finanzierungsüberschuss der IR
 laut Ergebnis der EG
 Sprachheilkindergarten CHF 4'288.21

Abnahme

100 flüssigen Mittel CHF 4'284'788.35
101 Guthaben
102 Anlagen des FV CHF 330.00
103 transitorische Aktiven
128 Vorschüsse für Spezialfinanz. CHF 101'184.10

Zunahme

200 laufenden Verpflichtungen
201 kurzfristigen Schulden
202 langfristigen Schulden CHF 5'000'000.00
203 Verpflichtungen für Sonderrechn.
204 Rückstellungen
205 transitorischen Passiven CHF 2'144'475.20
228 Verpflichtungen für Spezialfinanz.
 (ohne 2289)

T O T A L CHF 11'535'065.86

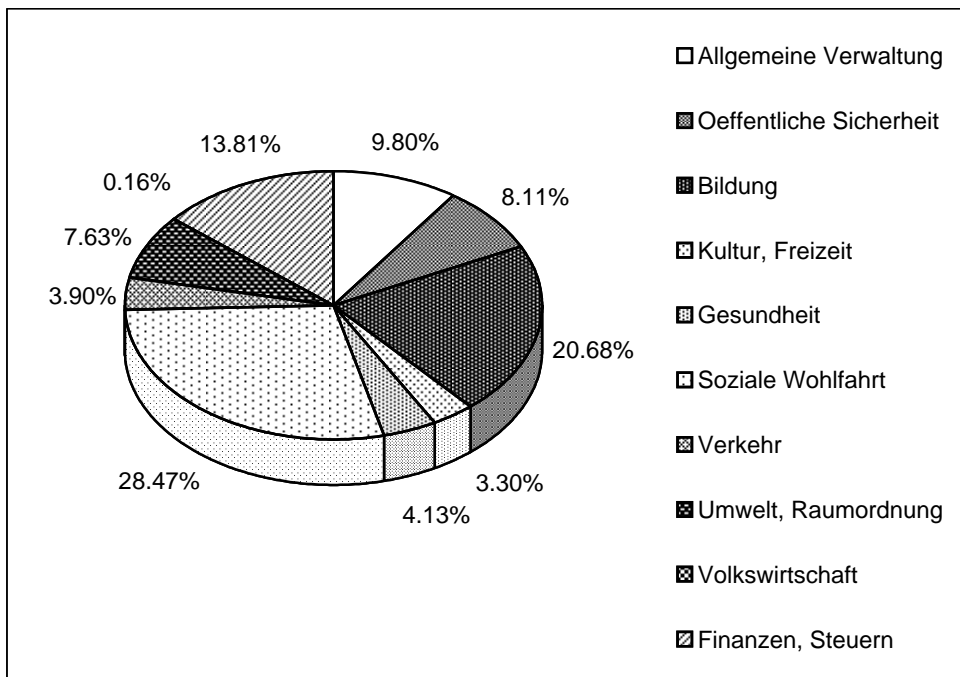
Verwaltungsrechnung 2008 per 31.12.2008

Konto	Bezeichnung	Rechnung 2008		Voranschlag 2008		Rechnung 2007	
		Aufwand	Ertrag	Aufwand	Ertrag	Aufwand	Ertrag
0	Allgemeine Verwaltung	4'117'558.32	1'315'150.05	4'214'200	1'327'000	4'014'178.50	1'299'765.30
1	Öffentliche Sicherheit	3'405'074.75	2'284'596.59	3'319'300	2'035'500	2'528'989.30	1'446'952.07
2	Bildung	8'688'078.44	1'629'025.10	9'172'200	1'891'500	10'602'538.01	2'004'168.55
3	Kultur, Freizeit	1'387'574.77	569'625.00	1'513'900	614'100	1'429'324.83	615'075.64
4	Gesundheit	1'735'434.65	83.40	1'864'200	2'500	1'697'950.90	2'512.40
5	Soziale Wohlfahrt	11'959'272.40	7'742'382.09	9'963'600	5'899'700	9'365'579.55	5'779'934.05
6	Verkehr	1'637'562.05	290'734.10	1'716'600	285'000	1'664'576.80	318'187.60
7	Umwelt, Raumordnung	3'205'702.19	2'923'393.59	3'551'700	3'183'200	3'131'104.75	2'861'362.65
8	Volkswirtschaft	68'167.45	977'026.40	96'700	696'500	82'596.50	1'008'503.95
9	Finanzen, Steuern	5'800'965.37	24'273'374.07	3'265'200	22'742'600	3'826'243.44	23'006'620.37
TOTAL		42'005'390.39	42'005'390.39	38'677'600	38'677'600	38'343'082.58	38'343'082.58

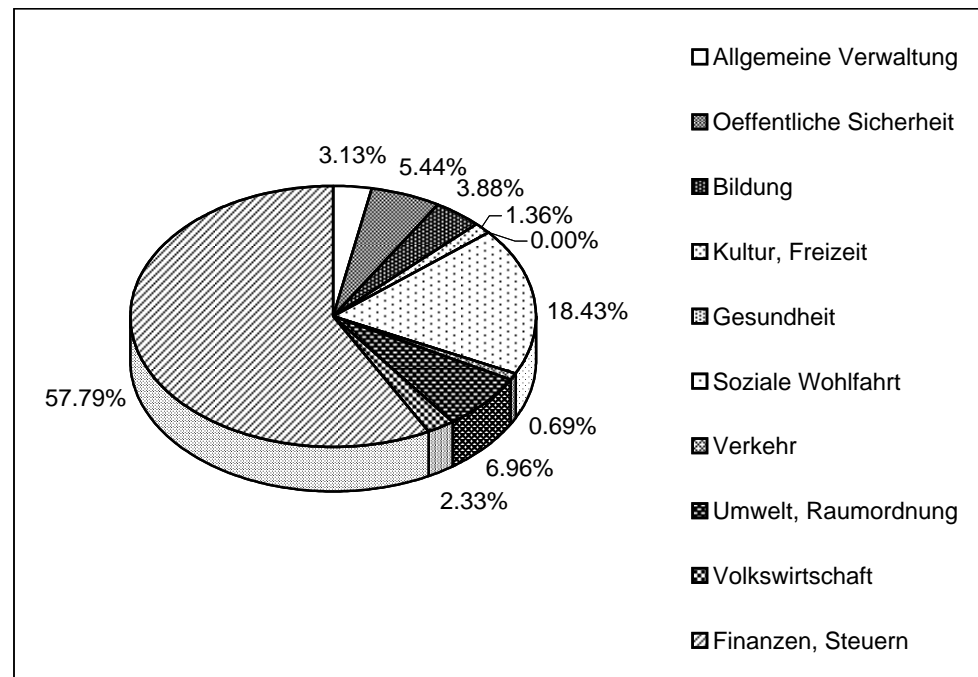
Verwaltungsrechnung 2008

0	Allgemeine Verwaltung	4'117'558.32	9.80%	1'315'150.05	3.13%
1	Oeffentliche Sicherheit	3'405'074.75	8.11%	2'284'596.59	5.44%
2	Bildung	8'688'078.44	20.68%	1'629'025.10	3.88%
3	Kultur, Freizeit	1'387'574.77	3.30%	569'625.00	1.36%
4	Gesundheit	1'735'434.65	4.13%	83.40	0.00%
5	Soziale Wohlfahrt	11'959'272.40	28.47%	7'742'382.09	18.43%
6	Verkehr	1'637'562.05	3.90%	290'734.10	0.69%
7	Umwelt, Raumordnung	3'205'702.19	7.63%	2'923'393.59	6.96%
8	Volkswirtschaft	68'167.45	0.16%	977'026.40	2.33%
9	Finanzen, Steuern	5'800'965.37	13.81%	24'273'374.07	57.79%
		42'005'390.39	100.00%	42'005'390.39	100.00%

Aufwand



Ertrag



Verwaltungsrechnung 2008 per 31.12.2008

Konto	Bezeichnung	Rechnung 2008		Voranschlag 2008		Abweichungen		
		Aufwand	Ertrag	Aufwand	Ertrag	Franken absolut	% Aufwand	% Ertrag
	Laufende Rechnung	42'005'390.39	42'005'390.39	38'677'600	38'677'600		8.60	8.60
0	Allgemeine Verwaltung	4'117'558.32	1'315'150.05	4'214'200	1'327'000	-84'791.73	-2.29	-0.89
	Nettoergebnis		2'802'408.27		2'887'200	84'791.73		-2.94
011	Legislative	195'236.60		179'500		15'736.60	8.77	
012	Gemeinderat	377'243.85		354'000		23'243.85	6.57	
020	Gemeindeverwaltung	512'929.67	842'450.20	540'100	823'500	-46'120.53	-5.03	2.30
021	Gemeindekanzlei	497'977.95	14'896.40	512'000	16'000	-12'918.45	-2.74	-6.90
022	Finanzverwaltung	569'056.70		567'000		2'056.70	0.36	
023	Steueramt	582'713.65		635'000		-52'286.35	-8.23	
024	Bauverwaltung	996'895.30	213'555.30	1'038'500	252'500	-2'660.00	-4.01	-15.42
030	Leistungen für Pensionierte	87'104.95		91'000		-3'895.05	-4.28	
090	Verwaltungsliegenschaften	298'399.65	244'248.15	297'100	235'000	-7'948.50	0.44	3.94
1	Öffentliche Sicherheit	3'405'074.75	2'284'596.59	3'319'300	2'035'500	-163'321.84	2.58	12.24
	Nettoergebnis		1'120'478.16		1'283'800	163'321.84		-12.72
100	Rechtswesen	113'614.40	127'670.40	32'000	89'500	43'444.00	255.05	42.65
101	Einwohnerkontrolle	441'089.70	302'184.33	419'500	278'000	-2'594.63	5.15	8.70
102	Betreibungsamt	601'890.40	736'831.60	535'000	640'000	-29'941.20	12.50	15.13
103	Zivilstandsamt			82'000		-82'000.00	-100.00	
106	Amtsvormundschaft	189'754.00	11'433.00	194'400	12'500	-3'579.00	-2.39	-8.54
110	Polizei	1'175'416.80	594'172.31	1'155'500	547'000	-27'255.51	1.72	8.62
140	Feuerwehr	658'626.10	485'631.40	693'500	449'000	-71'505.30	-5.03	8.16
150	Militär	87'618.45	7'460.00	76'800	8'000	11'358.45	14.09	-6.75
160	Zivilschutz	137'064.90	19'213.55	130'600	11'500	-1'248.65	4.95	67.07

Verwaltungsrechnung 2008 per 31.12.2008

Konto	Bezeichnung	Rechnung 2008		Voranschlag 2008		Abweichungen		
		Aufwand	Ertrag	Aufwand	Ertrag	Franken absolut	% Aufwand	% Ertrag
2	Bildung	8'688'078.44	1'629'025.10	9'172'200	1'891'500	-221'646.66	-5.28	-13.88
	Nettoergebnis		7'059'053.34		7'280'700	221'646.66		-3.04
200	Kindergarten	329'853.65	935.20	383'000	4'000	-50'081.55	-13.88	-76.62
201	Sprachheilkindergarten	545'290.30	545'290.30	705'500	705'500	0.00	-22.71	-22.71
210	Volksschule allgemein	837'713.42		1'011'700	500	-173'486.58	-17.20	-100.00
211	Werken, Textiles Werken, Hauswirtschaft	171'749.53		198'000		-26'250.47	-13.26	
212	Musikschule	559'888.75	309'182.15	496'300	265'000	19'406.60	12.81	16.67
213	Schulhäuser Zentrum	529'519.85	47'635.15	551'500	51'500	-18'115.30	-3.99	-7.50
214	Turnhallen Zentrum	240'076.25	107'681.90	247'700	112'000	-3'305.65	-3.08	-3.86
215	Aussenanlagen Zentrum	71'310.40	5'175.80	81'000	9'000	-5'865.40	-11.96	-42.49
216	Schulhaus Hasel	232'271.60	6'843.80	244'000	4'000	-14'572.20	-4.81	71.10
217	Schulanlage Seefeld	306'858.05	10'407.80	304'000	7'000	-549.75	0.94	48.68
218	Schulgelder	3'424'231.00	594'368.00	3'270'000	730'000	289'863.00	4.72	-18.58
219	Volksschule übriges	510'330.79	1'505.00	539'000	3'000	-27'174.21	-5.32	-49.83
220	Sonderschulung	2'428.30		20'000		-17'571.70	-87.86	
230	Berufsbildung	925'370.45		1'120'000		-194'629.55	-17.38	
290	Übriges Bildungswesen	1'186.10		500		686.10	137.22	
3	Kultur, Freizeit	1'387'574.77	569'625.00	1'513'900	614'100	-81'850.23	-8.34	-7.24
	Nettoergebnis		817'949.77		899'800	81'850.23		-9.10
300	Kulturförderung	89'341.25		116'000		-26'658.75	-22.98	
301	Vereinshaus Ost	6'585.50	450.00	7'500	500	-864.50	-12.19	-10.00
302	Zentrumsschopf	35'384.30	33'105.00	34'900	22'000	-10'620.70	1.39	50.48
303	Quartierzentrum Langäcker	52'386.05	48'517.35	77'500	77'500	3'868.70	-32.41	-37.40
304	Bibliothek	182'403.85	21'747.00	180'400	21'000	1'256.85	1.11	3.56
330	Parkanlagen, Wanderwege	86'988.00		62'500		24'488.00	39.18	
340	Sport	291'297.15	860.00	347'500	3'000	-54'062.85	-16.17	-71.33
341	Hallenbad	438'075.85	438'075.85	464'100	464'100	0.00	-5.61	-5.61
350	Übrige Freizeitgestaltung	184'216.62	10'744.80	198'500	10'000	-15'028.18	-7.20	7.45
351	Skilager	20'896.20	16'125.00	25'000	16'000	-4'228.80	-16.42	0.78

Verwaltungsrechnung 2008 per 31.12.2008

Konto	Bezeichnung	Rechnung 2008		Voranschlag 2008		Abweichungen		
		Aufwand	Ertrag	Aufwand	Ertrag	Franken absolut	% Aufwand	% Ertrag
4	Gesundheit	1'735'434.65	83.40	1'864'200	2'500	-126'348.75	-6.91	-96.66
	Nettoergebnis		1'735'351.25		1'861'700	126'348.75		-6.79
400	Spitäler	1'349'801.95		1'486'000		-136'198.05	-9.17	
440	Krankenpflege	352'183.50		340'000		12'183.50	3.58	
460	Schulgesundheitsdienst	31'649.20	83.40	36'400	2'500	-2'334.20	-13.05	-96.66
470	Lebensmittelkontrolle	1'800.00		1'800		0.00	0.00	
5	Soziale Wohlfahrt	11'959'272.40	7'742'382.09	9'963'600	5'899'700	152'990.31	20.03	31.23
	Nettoergebnis		4'216'890.31		4'063'900	-152'990.31		3.76
500	Sozialversicherungen	72'183.65	15'492.00	67'300	15'000	4'391.65	7.26	3.28
540	Jugend	1'271'468.39	212'357.70	905'700	95'000	248'410.69	40.39	123.53
541	Schülerhort	221'634.35	221'634.35	229'700	229'700	0.00	-3.51	-3.51
570	Altersheime	200.00		200		0.00	0.00	
580	Allgemeine Fürsorge	2'873'661.41		880'700		1'992'961.41	226.29	
581	Sozialhilfe	6'390'303.25	6'725'171.54	6'640'000	5'080'000	-1'894'868.29	-3.76	32.39
582	Sozialdienst	1'127'821.35	567'726.50	1'238'000	480'000	-197'905.15	-8.90	18.28
590	Hilfsaktionen	2'000.00		2'000		0.00	0.00	
6	Verkehr	1'637'562.05	290'734.10	1'716'600	285'000	-84'772.05	-4.60	2.01
	Nettoergebnis		1'346'827.95		1'431'600	84'772.05		-5.92
610	Kantonsstrassen	99'314.60		10'000		89'314.60	893.15	
620	Gemeindestrassen	577'264.70	4'104.90	668'200	1'000	-94'040.20	-13.61	310.49
621	Parkplätze	23'804.55	101'231.45	22'800	100'000	-226.90	4.41	1.23
650	Regionalverkehr	937'178.20	185'397.75	1'015'600	184'000	-79'819.55	-7.72	0.76

Verwaltungsrechnung 2008 per 31.12.2008

Konto	Bezeichnung	Rechnung 2008		Voranschlag 2008		Abweichungen		
		Aufwand	Ertrag	Aufwand	Ertrag	Franken absolut	% Aufwand	% Ertrag
7	Umwelt, Raumordnung	3'205'702.19	2'923'393.59	3'551'700	3'183'200	-86'191.40	-9.74	-8.16
	Nettoergebnis		282'308.60		368'500	86'191.40		-23.39
711	Abwasserbeseitigung	1'264'727.55	1'264'727.55	1'372'200	1'372'200	0.00	-7.83	-7.83
721	Abfallbewirtschaftung	1'639'212.69	1'639'212.69	1'796'000	1'796'000	0.00	-8.73	-8.73
740	Friedhof	170'274.70	13'909.95	197'000	12'000	-28'635.25	-13.57	15.92
750	Gewässerverbauungen	22'289.60	1'648.70	16'000		4'640.90	39.31	
770	Naturschutz	25'768.70		25'000		768.70	3.07	
780	Übriger Umweltschutz	32'778.25	2'561.90	39'000	1'000	-7'783.65	-15.95	156.19
790	Raumordnung	50'650.70	1'332.80	106'500	2'000	-55'182.10	-52.44	-33.36
8	Volkswirtschaft	68'167.45	977'026.40	96'700	696'500	-309'058.95	-29.51	40.28
	Nettoergebnis	908'858.95		599'800		309'058.95	51.53	
800	Landwirtschaft	38'240.45		54'200		-15'959.55	-29.45	
810	Wald	2'152.00		2'000		152.00	7.60	
820	Jagd, Fischerei	1'241.35	5'518.00	1'500	5'500	-276.65	-17.24	0.33
830	Kommunale Werbung	26'533.65	70.00	39'000	1'000	-11'536.35	-31.97	-93.00
860	Energie		707'000.00		690'000	-17'000.00		2.46
870	Sonstige gewerbliche Betriebe		264'438.40			-264'438.40		
9	Finanzen, Steuern	5'800'965.37	24'273'374.07	3'265'200	22'742'600	1'004'991.30	77.66	6.73
	Nettoergebnis	18'472'408.70		19'477'400		-1'004'991.30	-5.16	
900	Gemeindesteuern	224'504.60	21'396'517.70	400'000	19'800'000	-1'772'013.10	-43.87	8.06
905	Andere Steuern	1'603.75	325'905.05		185'000	-139'301.30		76.16
940	Kapital- / Zinsendienst	302'909.80	484'391.67	292'600	547'500	73'418.13	3.52	-11.53
942	Liegenschaften Finanzvermögen	903.75	47'099.20	3'000	46'500	-2'695.45	-69.88	1.29
950	Schulgelder Brutto	250'168.00	619'441.00	330'000	730'000	30'727.00	-24.19	-15.15
990	Abschreibungen	3'620'856.02		806'000		2'814'856.02	349.24	
992	Bauamt	933'950.05	933'950.05	934'500	934'500	0.00	-0.06	-0.06
994	Schulanlage Zentrum	466'069.40	466'069.40	499'100	499'100	0.00	-6.62	-6.62

Artengliederung Verwaltungsrechnung 2008 per 31.12.2008

Konto	Bezeichnung	Rechnung 2008		Voranschlag 2008		Rechnung 2007	
		Aufwand	Ertrag	Aufwand	Ertrag	Aufwand	Ertrag
3	AUFWAND						
30	Personalaufwand	9'638'657.65		9'917'600		8'789'079.80	
31	Sachaufwand	5'758'244.59		6'401'200		5'807'497.48	
32	Passivzinsen	280'089.85		282'000		403'843.60	
33	Abschreibungen	3'964'123.89		1'242'000		1'697'108.65	
35	Entschädigung an Gemeinwesen	2'559'184.45		2'603'400		2'043'825.30	
36	Eigene Beiträge	17'597'693.49		15'889'400		17'133'457.69	
38	Einlagen in Eigenfinanzierung/Stiftungen	111'205.22		110'200		268'831.96	
39	Interne Verrechnungen	2'096'191.25		2'231'800		2'199'438.10	
	Total Aufwand	42'005'390.39		38'677'600		38'343'082.58	
4	ERTRAG						
40	Steuern		21'694'562.20		19'935'000		20'235'703.50
41	Regalien und Konzessionen		774'379.25		745'500		735'300.20
42	Vermögenserträge		881'717.07		941'500		940'756.47
43	Entgelte		9'458'191.19		8'291'000		8'078'157.39
45	Rückerstattungen an Gemeinwesen		2'294'771.65		2'413'500		2'332'432.80
46	Beiträge für eigene Rechnung		4'478'014.90		3'699'800		3'459'092.39
48	Entnahmen aus Spezialfinanz'g + Stiftung		327'562.88		435'200		362'201.73
49	Interne Verrechnungen		2'096'191.25		2'216'100		2'199'438.10
	Total Ertrag		42'005'390.39		38'677'600		38'343'082.58

Investitionsrechnung 2008 per 31.12.2008

Investitionsrechnung		bewilligter Kredit	Rechnung 2008		Voranschlag 2008		Beanspruchter Kredit	
			Ausgaben	Einnahmen	Ausgaben	Einnahmen	bis 2007	ab 2009
	Investitionsrechnung		11'722'053.85	11'722'053.85	21'661'000	21'661'000		
0	Allgemeine Verwaltung Nettoergebnis		3'745'107.10	1'347'400.00 2'397'707.10	9'300'000	5'000'000 4'300'000		
020	Gemeindeverwaltung		2'690'630.70	1'347'400.00	9'200'000	5'000'000		
020.561.01	Ausfinanzierung APK		2'690'630.70		9'200'000			
020.662.01	Ausfinanzierung APK			1'347'400.00		5'000'000		
090	Verwaltungsliegenschaften		1'054'476.40	0.00	100'000	0		
090.500.12	Rahmenkredit Landerwerb		1'054'476.40		100'000			
1	Öffentliche Sicherheit Nettoergebnis		1'909.60 226'924.30	228'833.90	0	0 0		
140	Feuerwehr		1'909.60	228'833.90	0	0		
140.506.13	Zugkraftfahrzeug, Anschaffung (Gemeindeversammlung vom 08.12.2008)	120'000	1'909.60					118'090.40
140.661.12	Tanklöschfahrzeug, Subvention			188'649.00				
140.662.12	Tanklöschfahrzeug, Anteil Killwangen			40'184.90				
2	Bildung Nettoergebnis		1'148'291.30	0.00 1'148'291.30	900'000	0 900'000		
213	Schulhäuser Zentrum		953'225.60	0.00	900'000	0		
213.503.11	SC037 SH Rebenägertli, Innensanierung (Gemeindeversammlung vom 19.6.2007)	950'000	953'225.60		900'000		869.85	-4'095.45
217	Schulanlage Seefeld		2'940.60	0.00	0	0		
217.503.12	SC067 Schulhaus Seefeld, Erweiterung (Gemeindeversammlung vom 29.11.2005)	3'790'000	2'940.60				3'776'839.94	10'219.46
219	Volksschule übriges		192'125.10	0.00	0	0		
219.506.11	Erneuerung EDV-Anlagen Schule (Gemeindeversammlung vom 11.9.2007)	250'000	192'125.10				53'334.25	4'540.65

Investitionsrechnung 2008 per 31.12.2008

Investitionsrechnung		bewilligter Kredit	Rechnung 2008		Voranschlag 2008		Beanspruchter Kredit	
			Ausgaben	Einnahmen	Ausgaben	Einnahmen	bis 2007	ab 2009
3	Kultur, Freizeit Nettoergebnis		300'122.85	200'000.00	345'000	0		
				100'122.85		345'000		
301	Schulhaus Ost		122'029.85	0.00	135'000	0		
301.503.01	Heizungssanierung		122'029.85		135'000			
303	Quartierzentrum Langäcker		11'864.10	0.00	60'000	0		
303.503.10	OA012 Quartierzentrum Langäcker, San. (Gemeindeversammlung vom 05.12.2006)	610'000	11'864.10		60'000		561'982.50	36'153.40
340	Sport		0.00	200'000.00	0	0		
340.661.01	OA036 Sanierung Mittlerzelg, Beitrag SportToto			200'000.00				
350	Übrige Freizeitgestaltung		166'228.90	0.00	150'000	0		
350.501.13	Umsetzung Spielplätze		166'228.90		150'000			
6	Verkehr Nettoergebnis		3'318'162.45	48'933.95	3'328'000	850'000		
				3'269'228.50		2'478'000		
620	Gemeindestrassen		3'318'162.45	48'933.95	3'328'000	850'000		
620.501.01	Deckbelag Sanierung, Diverse		460'697.50		520'000			
620.501.02	Kauf von Strassenareal							
620.501.11	Zentrumsstrasse, Liftkabine Gehweg (Gemeindeversammlung vom 05.12.2006)	112'000	42'026.45				61'762.40	8'211.15
620.501.15	S124 Müslistrasse, Sandäckerbrücke (Gemeindeversammlung vom 12.06.2001)	2'900'000	18'183.05				1'749'774.30	1'132'042.65
620.501.22	S108 Industriestrasse, Kreisel Pfadacker (Gemeindeversammlung vom 05.12.2006)	2'044'000	1'276'189.75		1'444'000		33'375.15	734'435.10
620.501.23	Haufländlistrasse, Leitungsauswechsl. (Gemeindeversammlung vom 05.12.2006)	111'000	6'897.15				94'425.35	9'677.50
620.501.24	S063 Bahnhofstr., Kleiderfabrik talseits (Gemeindeversammlung vom 05.12.2006)	330'000	13'425.10				237'719.15	78'855.75

Investitionsrechnung 2008 per 31.12.2008

Investitionsrechnung		bewilligter Kredit	Rechnung 2008		Voranschlag 2008		Beanspruchter Kredit	
			Ausgaben	Einnahmen	Ausgaben	Einnahmen	bis 2007	ab 2009
620.501.30	S065, Halbanschluss A1		1'000'860.80		1'200'000			
620.501.31	S128 Wigartenstrasse, Eichstr.-Kirchstr.		40'214.70		27'000			
620.501.32	S129 Kirchstrasse, Haldenstr.-Wigartestr.		34'166.00		27'000			
620.501.33	S130 Rütlochstrasse		51'079.10		26'000			
620.501.34	S131 Weiherstrasse		20'783.75		41'000			
620.501.35	S132 Grütstrasse		31'870.95		22'000			
620.501.36	S133 Kirchstrasse, Wigartestr.-Kehrplatz		20'923.55		21'000			
620.501.38	S126 Ausbau Dorfstrasse (Gemeindeversammlung vom 26.08.2003)	3'268'000	2'743.25				2'550'466.95	714'789.80
620.503.80	VK010 Busterminal IKEA		296'937.15					
620.562.38	S126 Ausbau Dorfstrasse, Aufw. Perimeter		1'164.20					
620.601.02	Verkauf von Strassenareal							
620.610.15	S123-124 Perimeter aus IG Süd					850'000		
620.610.60	P043 Industriegebiet Süd, Perimeter			48'933.95				
7	Umwelt, Raumordnung Nettoergebnis		1'030'678.45	352'614.25	1'448'000	490'000		
				678'064.20		958'000		
711	Abwasserbeseitigung		8'700.00	54'614.25	0	490'000		
711.501.01	Kleine Netzerweiterungen							
711.501.31	K103 Kan. Wigartenstrasse, Eich-Kirchstr.		1'400.00					
711.501.32	K104 Kan. Kirchstrasse, Halden-Wigartenstr.		1'800.00					
711.501.33	K105 Kan. Rütlochstrasse		2'000.00					
711.501.34	K106 Kan. Weiherstrasse		1'400.00					
711.501.35	K107 Kan. Grütstrasse		1'300.00					
711.501.36	K108 Kan. Kirchstrasse, Wigartenstr.-Kehrplatz		800.00					
711.611.00	Anschlussgebühren			54'614.25		490'000		
721	Abfallbewirtschaftung		332'070.65	0.00	368'000	0		
721.501.12	Multisammelstellen (Gemeindeversammlung vom 11.09.2007)	368'000	332'070.65		368'000			35'929.35

Investitionsrechnung 2008 per 31.12.2008

Investitionsrechnung		bewilligter Kredit	Rechnung 2008		Voranschlag 2008		Beanspruchter Kredit	
			Ausgaben	Einnahmen	Ausgaben	Einnahmen	bis 2007	ab 2009
750	Gewässerverbauungen		636'241.90	298'000.00	1'000'000	0		
750.561.10	B014 Dorfbach (Kant. Dekret vom 01.06.2004)	2'944'000	162'817.85				1'877'588.35	903'593.80
750.561.12	B018 Ausbau Dorfbach, Altersheim-K274 (Gemeindeversammlung vom 29.11.2005)	1'750'000	473'424.05		1'000'000		1'081'116.90	195'459.05
750.661.12	B018 Ausbau Dorfbach, Altersheim-K274			298'000.00				
790	Raumordnung		53'665.90	0.00	80'000	0		
790.581.01	Diverse Planungen		53'665.90		80'000			
9	Finanzen, Steuern Nettoergebnis		2'177'782.10 7'366'489.65	9'544'271.75	6'340'000 8'981'000	15'321'000		
999	Abschluss		2'177'782.10	9'544'271.75	6'340'000	15'321'000		
999.590.01	Passivierte Einnahmen Einwohnergemeinde		2'123'167.85		5'850'000			
999.590.04	Passivierte Einnahmen Abwasserbeseitigung		54'614.25		490'000			
999.690.01	Aktivierte Ausgaben Einwohnergemeinde			9'203'501.10		14'953'000		
999.690.04	Aktivierte Ausgaben Abwasserbeseitigung			8'700.00				
999.690.05	Aktivierte Ausgaben Abfallbewirtschaftung			332'070.65		368'000		

Bestandesrechnung 2008

per 31.12.2008

Konto	Bezeichnung	1. Januar 2008	Veränderung Zuwachs	Abgang	31. Dezember 2008
1	AKTIVEN	47'832'638.85	198'053'174.56	191'263'627.31	54'622'186.10
10	FINANZVERMÖGEN	25'425'957.86	187'668'471.02	185'820'284.21	27'274'144.67
100	Flüssige Mittel	6'270'555.59	67'601'448.48	71'886'236.83	1'985'767.24
1000	Kasse	233'008.50	3'259'362.75	3'474'023.05	18'348.20
1001	Postcheck	5'916'340.95	62'951'727.81	66'916'491.07	1'951'577.69
1002	Banken	121'206.14	1'390'357.92	1'495'722.71	15'841.35
101	Guthaben	17'274'760.22	119'526'207.89	113'699'725.63	23'101'242.48
1010	Guthaben		9'323'427.10	9'323'427.10	
1011	Kontokorrente	6'097'564.27	5'503'005.39	72'599.70	11'527'969.96
1012	Steuerguthaben	9'517'331.51	83'087'870.54	83'292'838.85	9'312'363.20
1015	Andere Debitoren	1'248'863.13	20'233'734.03	20'283'323.97	1'199'273.19
1018	Verbindungskonto alte/neue Rechnung	39'374.90	983'901.50	149'310.67	873'965.73
1019	Übrige	371'626.41	394'269.33	578'225.34	187'670.40
102	Anlagen	1'646'650.30		330.00	1'646'320.30
1023	Liegenschaften	1'626'780.30			1'626'780.30
1025	Vorräte	19'870.00		330.00	19'540.00
103	Transitorische Aktiven	233'991.75	540'814.65	233'991.75	540'814.65
1039	Übrige	233'991.75	540'814.65	233'991.75	540'814.65

Bestandesrechnung 2008 per 31.12.2008

Konto	Bezeichnung	1. Januar 2008	Veränderung Zuwachs	Abgang	31. Dezember 2008
11	VERWALTUNGSVERMÖGEN	20'770'759.94	9'603'578.14	4'561'033.60	25'813'304.48
114	Sachgüter	17'764'280.34	9'549'912.24	4'561'033.60	22'753'158.98
1141	Tiefbauten	12'392'955.40	3'596'769.70		15'989'725.10
1143	Hochbauten	4'719'766.34	1'264'967.45		5'984'733.79
1146	Mobilien	607'905.95	360'263.60	228'833.90	739'335.65
1149	Abzuschreibendes Verwaltungsvermögen	43'652.65	4'327'911.49	4'332'199.70	39'364.44
115	Darlehen und Beteiligungen	2'572'500.00			2'572'500.00
1154	Gemischtwirtschaftliche Unternehmungen	2'572'500.00			2'572'500.00
117	Übrige aktivierte Ausgaben	433'979.60	53'665.90		487'645.50
1171	Planungen	433'979.60	53'665.90		487'645.50
12	SPEZIALFINANZIERUNGEN	1'635'921.05	781'125.40	882'309.50	1'534'736.95
128	Vorschüsse	1'635'921.05	781'125.40	882'309.50	1'534'736.95
1284	Abwasserbeseitigung	1'194'766.30	7'900.00		1'202'666.30
1285	Abfallbewirtschaftung	441'154.75	773'225.40	882'309.50	332'070.65

Bestandesrechnung 2008

per 31.12.2008

Konto	Bezeichnung	1. Januar 2008	Veränderung Abgang	Zuwachs	31. Dezember 2008
2	PASSIVEN	47'832'638.85	85'571'685.75	92'361'233.00	54'622'186.10
20	FREMDKAPITAL	22'602'539.97	85'056'769.09	90'656'907.96	28'202'678.84
200	Laufende Verpflichtungen	16'967'200.22	84'538'952.84	83'296'508.81	15'724'756.19
2000	Kreditoren	2'251'029.40	59'238'774.30	59'650'578.80	2'662'833.90
2001	Depotgelder	43'046.80	2'400.00	9'400.00	50'046.80
2006	Kontokorrente	6'243'522.41	2'753'451.39	1'322'652.79	4'812'723.81
2007	Steuerabrechnungskonten	5'967'086.70	20'212'015.95	19'814'353.10	5'569'423.85
2008	Verbindungskonto alte/neue Rechnung	1'464'988.95	1'464'988.95	1'684'923.15	1'684'923.15
2009	Übrige Verpflichtungen	997'525.96	867'322.25	814'600.97	944'804.68
202	Langfristige Schulden	5'000'000.00		5'000'000.00	10'000'000.00
2021	Langfristige Darlehen	5'000'000.00		5'000'000.00	10'000'000.00
203	Verpflichtungen für Sonderrechnungen	461'471.80	343'948.30	42'056.00	159'579.50
2034	Eigenversicherungen	63'760.00			63'760.00
2035	Zuwendungen	397'711.80	343'948.30	42'056.00	95'819.50
205	Transitorische Passiven	173'867.95	173'867.95	2'318'343.15	2'318'343.15
2059	Transitorische Passiven	173'867.95	173'867.95	2'318'343.15	2'318'343.15

Bestandesrechnung 2008

per 31.12.2008

Konto	Bezeichnung	1. Januar 2008	Veränderung Abgang	Zuwachs	31. Dezember 2008
22	SPEZIALFINANZIERUNGEN	17'730'098.88	514'916.66	1'704'325.04	18'919'507.26
228	Verpflichtungen f. Spezialfinanzierungen	17'730'098.88	514'916.66	1'704'325.04	18'919'507.26
2284	Abwasserbeseitigung	6'709'746.97	179'144.58	54'614.25	6'585'216.64
2285	Abfallbewirtschaftung	335'772.08	335'772.08	49'155.27	49'155.27
2288	Spezialfonds	317'703.30		13'200.00	330'903.30
2289	Passivierte Abschreibungen	10'366'876.53		1'587'355.52	11'954'232.05
23	EIGENKAPITAL	7'500'000.00			7'500'000.00
239	Kapital	7'500'000.00			7'500'000.00
2390	Eigenkapital	7'500'000.00			7'500'000.00

Gemeinde: Spreitenbach

Kennzahlen-Auswertung

2008

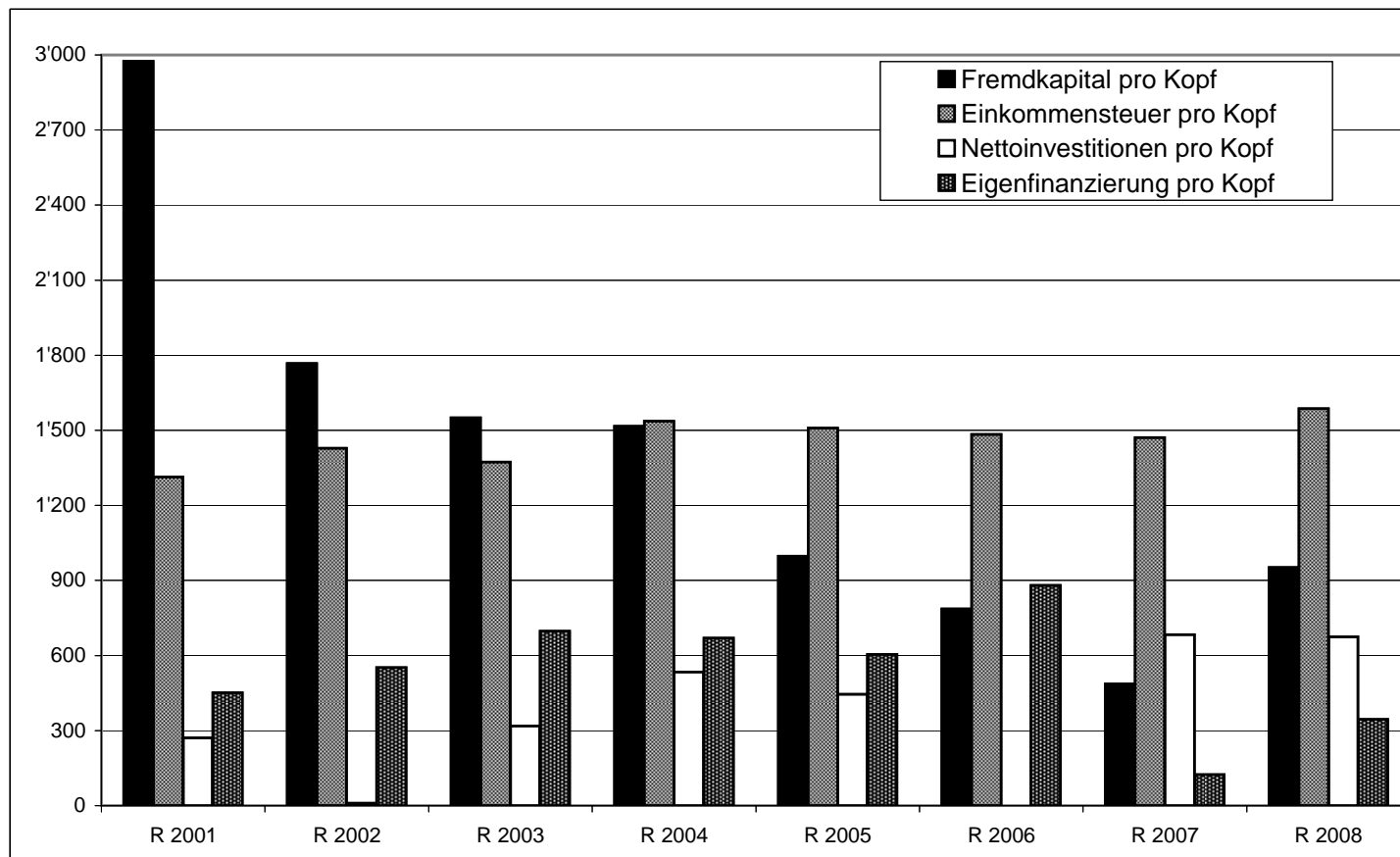
A	Einwohnerzahl	10'502	E	Selbstfinanzierung	3'620'856
B	Steuern / FA	21'172'013	F	Nettoschuld	6'359'072
C	Belastbarkeit	3'393'179	G	Verschuldungsgrenze	42'414'734
D	Nettozinsen	-227'677		(Annuitätssatz = 8 %)	

1 Nettozinsquote I	Nettozinsen in % von	0 - 5 = 4	D : B x 100	-1.1	4
	Steuern/Finanzausgleich	5 - 10 = 3			
		10 - 13 = 2			
		über 13 = 1			
2 Belastbarkeitsquote	Belastbarkeit in %	unter 18 = 1	C : B x 100	16.0	1
	von Steuern/FA	18 - 25 = 2			
		25 - 30 = 3			
		über 30 = 4			
3 Selbstfinanz.quote	Selbstfinanzierung	unter 10 = 1	E : B x 100	17.1	3
	in % von Steuern/FA	10 - 15 = 2			
		15 - 19 = 3			
		über 19 = 4			
4 NS je Einwohner	Nettoschuld je Einwohner	bis 2000 = 4	F : A	606	4
		bis 3500 = 3			
		bis 5000 = 2			
		über 5000 = 1			
5 Verschuldungsquote	Nettoschuld geteilt	bis 8 = 4	F : E	1.8	4
	durch Eigenfinanzierung	8 - 12 = 3			
		12 - 18 = 2			
		über 18 = 1			
6 Verschuldungsanteil	Nettoschuld in % der	bis 25 % = 4	NS : VsG x 100	15.0	4
	Verschuldungsgrenze	bis 60 % = 3			
		bis 85 % = 2			
		über 85 % = 1			
Total Punkte					20

Entwicklung Einwohnergemeinde Spreitenbach

in 1'000 Fr.	R 2001	R 2002	R 2003	R 2004	R 2005	R 2006	R 2007	R 2008
Fremdkapital Total	28'200	17'200	15'200	15'000	10'000	8'000	5'000	10'000
Fremdkapital pro Kopf	2'975	1'767	1'550	1'516	997	786	487	952
Einkommenssteuer Tot.*	13'937	15'565	15'937	16'273	15'443	14'805	14'805	16'325
Einkommenssteuer 100%	12'444	13'897	13'469	15'208	15'140	15'107	15'107	16'658
Einkommensteuer pro Kopf	1'313	1'428	1'374	1'537	1'509	1'484	1'471	1'586
Eigenfinanzierung Total	4'276	5'368	6'837	6'623	6'060	8'959	1'279	3'620
Eigenfinanzierung pro Kopf	451	552	697	669	604	880	125	345
Nettoinvestitionen Total	2'569	93	3'124	5'288	4'472	-79	7'022	7'080
Nettoinvestitionen pro Kopf	271	10	319	534	446	-8	684	674

Steuerfuss	112%	112%	107%	107%	102%	98%	98%	98%
Einwohnerzahl	9.480	9.732	9.804	9.896	10.031	10.178	10.268	10.502



Wasserversorgung

Allgemeine Erläuterungen

Betriebsrechnung

Die vorgeschriebenen Abschreibungen von CHF 51'300.-- (Budget CHF 0) sind um **CHF 51'300.--** höher als budgetiert.

Investitionsrechnung

Die Nettoinvestitionen sind mit CHF 636'567.60 (Budget CHF -214'000.--) um CHF 850'567.60 höher als budgetiert.

Bestandesrechnung

Das Verwaltungsvermögen ist von CHF 3'248'770.40 auf CHF 3'843'992.60 gestiegen. Die passivierten Abschreibungen betragen CHF 2'860'462.53 (Vorjahr CHF 2'850'507.93). Der Stand des Eigenkapitals per 31.12.2008 ist neu CHF 265'087.93 (Vorjahr CHF 521'822.47).

Ergebnis Wasserversorgung

Wasserversorgung	Rechnung 2008		Voranschlag 2008		Rechnung 2007	
	Soll	Haben	Soll	Haben	Soll	Haben
90 LAUFENDE RECHNUNG						
900 Überschuss	1'109'615.70	1'109'615.70	1'048'000	1'048'000	922'960.14	922'960.14
Aufwand	1'109'615.70		1'048'000		922'960.14	
Ertrag		852'881.16		917'500		922'960.14
Aufwandüberschuss		256'734.54		130'500		
901 Belastbarkeit	256'734.54	256'734.54	130'500	130'500	97'008.38	97'008.38
Aufwandüberschuss		256'734.54		130'500		
Verzinsung	2'391.00		13'000			355.00
Abschreibungen	51'300.00				97'008.38	
Belastbarkeitsquote						96'653.38
Minus Belastbarkeitsquote	203'043.54		117'500			
91 INVESTITIONSRECHNUNG						
910 Nettoinvestitionen	739'704.95	739'704.95	600'000	600'000	923'929.70	923'929.70
Investitionsausgaben	739'704.95		386'000		923'929.70	
Investitionseinnahmen		103'137.35		600'000		629'820.00
Nettoinvestitionszunahme		636'567.60				294'109.70
Nettoinvestitionsabnahme			214'000			
911 Finanzierung	893'302.14	893'302.14	214'000	214'000	294'109.70	294'109.70
Nettoinvestitionszunahme	636'567.60				294'109.70	
Nettoinvestitionsabnahme				214'000		
Abschreibungen		51'300.00				97'008.38
Aufwandüberschuss	256'734.54		130'500			
Finanzierungsüberschuss			83'500			
Finanzierungsfehlbetrag		842'002.14				197'101.32

Artengliederung Betriebsrechnung 2008 per 31.12.2008

Konto	Bezeichnung	Rechnung 2008		Voranschlag 2008		Rechnung 2007	
		Aufwand	Ertrag	Aufwand	Ertrag	Aufwand	Ertrag
3	AUFWAND						
30	Personalaufwand	282'383.50		305'500		144'532.25	
31	Sachaufwand	675'541.20		631'500		590'419.51	
32	Passivzinsen	2'391.00		13'000			
33	Abschreibungen	51'300.00				97'008.38	
35	Entschädigung an Gemeinwesen	98'000.00		98'000		91'000.00	
	Total Aufwand	1'109'615.70		1'048'000		922'960.14	
4	ERTRAG						
42	Vermögenserträge						355.00
43	Entgelte		852'881.16		917'500		922'605.14
48	Entnahmen aus Spezialfinanzierungen		256'734.54		130'500		
	Total Ertrag		1'109'615.70		1'048'000		922'960.14
	TOTAL AUFWAND / ERTRAG	1'109'615.70	1'109'615.70	1'048'000	1'048'000	922'960.14	922'960.14
	Aufwand-/Ertragsüberschuss						
		1'109'615.70	1'109'615.70	1'048'000	1'048'000	922'960.14	922'960.14

Investitionsrechnung 2008 per 31.12.2008

Investitionsrechnung		bewilligter Kredit	Rechnung 2008		Voranschlag 2008		Beanspruchter Kredit	
			Ausgaben	Einnahmen	Ausgaben	Einnahmen	bis 2007	ab 2009
	Investitionsrechnung		842'842.30	842'842.30	986'000	986'000		
7	Wasserversorgung		739'704.95	103'137.35	386'000	600'000		
	Nettoergebnis			636'567.60	214'000			
701	Wasserversorgung		739'704.95	103'137.35	386'000	600'000		
701.501.01	Diverse Netzerweiterungen		117'730.75		100'000			
701.501.14	W121 WL Industrie-/Pfadackerstr., Ausw. (Gemeindeversammlung vom 05.12.2006)	265'000	166'304.95		286'000		101'487.00	-2'791.95
701.501.22	W118 Industriestrasse, Kreisel Pfadacker (Gemeindeversammlung vom 05.12.2006)	570'000	229'666.25				296'322.50	44'011.25
701.501.23	W117 Haufländlistr., Leitungsauswechl. (Gemeindeversammlung vom 05.12.2006)	395'000	219'203.00				150'956.55	24'840.45
701.501.31	W109 WL Wigartestrasse (Gemeindeversammlung vom 25.06.2002)	72'300	1'300.00				65'607.85	5'392.15
701.501.32	W110 WL Kirchstrasse (Gemeindeversammlung vom 25.06.2002)	153'900	1'400.00				87'002.25	65'497.75
701.501.33	W111 WL Rütlochstrasse (Gemeindeversammlung vom 25.06.2002)	87'000	1'400.00				105'629.90	-20'029.90
701.501.34	W112 WL Weiherstrasse (Gemeindeversammlung vom 25.06.2002)	61'100	900.00				50'495.30	9'704.70
701.501.35	W113 WL Grütstrasse (Gemeindeversammlung vom 25.06.2002)	67'100	900.00				54'697.70	11'502.30
701.501.36	W114 WL Kirchstrasse (Gemeindeversammlung vom 25.06.2002)	49'100	900.00				32'844.90	15'355.10
701.611.00	Anschlussgebühren			76'385.35		600'000		
701.661.24	W903 Umbau+San. GWP Mittlerzelg, Subv.			26'752.00				
9	Finanzen, Steuern		103'137.35	739'704.95	600'000	386'000		
	Nettoergebnis		636'567.60		214'000			
999	Abschluss		103'137.35	739'704.95	600'000	386'000		
999.590.00	Passivierte Einnahmen		103'137.35		600'000			
999.690.00	Aktivierete Ausgaben			739'704.95		386'000		

Bestandesrechnung 2008 per 31.12.2008

Konto	Bezeichnung	1. Januar 2008	Veränderung Zuwachs	Abgang	31. Dezember 2008
1	AKTIVEN	3'373'632.15	1'754'121.19	1'205'651.64	3'922'101.70
10	FINANZVERMÖGEN	124'861.75	1'004'461.64	1'051'214.29	78'109.10
101	Guthaben	124'861.75	1'004'461.64	1'051'214.29	78'109.10
1011	Kontokorrente	42'148.25	796'551.24	838'699.49	
1015	Andere Debitoren	82'713.50	207'910.40	212'514.80	78'109.10
11	VERWALTUNGSVERMÖGEN	3'248'770.40	749'659.55	154'437.35	3'843'992.60
114	Sachgüter	3'248'770.40	749'659.55	154'437.35	3'843'992.60
1141	Tiefbauten	3'248'770.40	621'974.20	26'752.00	3'843'992.60
1149	Abzuschreibendes Verwaltungsvermögen		127'685.35	127'685.35	

Bestandesrechnung 2008 per 31.12.2008

Konto	Bezeichnung	1. Januar 2008	Veränderung Abgang	Zuwachs	31. Dezember 2008
2	PASSIVEN	3'373'632.15	302'105.64	850'575.19	3'922'101.70
20	FREMDKAPITAL	1'301.75	45'371.10	840'620.59	796'551.24
200	Laufende Verpflichtungen		44'069.35	840'620.59	796'551.24
2000	Kreditoren		44'069.35	44'069.35	
2006	Kontokorrente			796'551.24	796'551.24
205	Transitorische Passiven	1'301.75	1'301.75		
2059	Transitorische Passiven	1'301.75	1'301.75		
22	SPEZIALFINANZIERUNGEN	2'850'507.93		9'954.60	2'860'462.53
228	Verpflichtungen f. Spezialfinanzierungen	2'850'507.93		9'954.60	2'860'462.53
2289	Passivierte Abschreibungen	2'850'507.93		9'954.60	2'860'462.53
23	EIGENKAPITAL	521'822.47	256'734.54		265'087.93
239	Kapital	521'822.47	256'734.54		265'087.93
2390	Eigenkapital	521'822.47	256'734.54		265'087.93

Elektrizitätsversorgung

Allgemeine Erläuterungen

Betriebsrechnung

Die EVS konnte CHF 658'657.42 (Budget CHF 428'000.--) an zusätzlichen Abschreibungen verbuchen. Gegenüber dem Budget schliesst die Elektrizitätsversorgung somit um **CHF 230'657.42** besser ab als budgetiert.

Investitionsrechnung

Die Nettoinvestitionen sind mit CHF 2'297'387.10 (Budget CHF 2'585'000.--) um CHF 287'612.90 tiefer als budgetiert.

Bestandesrechnung

Das Verwaltungsvermögen ist von CHF 2'903'675.81 auf CHF 3'949'001.41 gestiegen. Gleichzeitig sank der Bestand der passivierten Abschreibungen auf CHF 1'446'986.55. Der Stand des Eigenkapitals per 31.12.2008 beträgt CHF 4'926'459.70.

Ergebnis Elektrizitätsversorgung

Elektrizitätsversorgung	Rechnung 2008		Voranschlag 2008		Rechnung 2007	
	Soll	Haben	Soll	Haben	Soll	Haben
90 LAUFENDE RECHNUNG						
900 Überschuss	11'560'774.69	11'560'774.69	11'262'000	11'262'000	10'705'337.67	10'705'337.67
Aufwand	11'560'774.69		11'262'000		10'705'337.67	
Ertrag		11'560'774.69		11'262'000		10'705'337.67
901 Belastbarkeit	659'727.42	659'727.42	489'000	489'000	950'526.96	950'526.96
Verzinsung	1'070.00		61'000			5'380.00
Abschreibungen	658'657.42		428'000		950'526.96	
Belastbarkeitsquote		659'727.42		489'000		945'146.96
91 INVESTITIONSRECHNUNG						
910 Nettoinvestitionen	2'635'712.60	2'635'712.60	2'735'000	2'735'000	1'958'086.13	1'958'086.13
Investitionsausgaben	2'635'712.60		2'735'000		1'958'086.13	
Investitionseinnahmen		338'325.50		150'000		297'980.15
Nettoinvestitionszunahme		2'297'387.10		2'585'000		1'660'105.98
911 Finanzierung	2'297'387.10	2'297'387.10	2'585'000	2'585'000	1'660'105.98	1'660'105.98
Nettoinvestitionszunahme	2'297'387.10		2'585'000		1'660'105.98	
Abschreibungen		658'657.42		428'000		950'526.96
Finanzierungsfehlbetrag		1'638'729.68		2'157'000		709'579.02

Artengliederung Betriebsrechnung 2008 per 31.12.2008

Konto	Bezeichnung	Rechnung 2008		Voranschlag 2008		Rechnung 2007	
		Aufwand	Ertrag	Aufwand	Ertrag	Aufwand	Ertrag
3	AUFWAND						
30	Personalaufwand	828'170.40		912'500		438'484.40	
31	Sachaufwand	9'865'350.77		9'616'500		9'095'326.31	
32	Passivzinsen	1'070.00		61'000			
33	Abschreibungen	658'657.42		428'000		950'526.96	
35	Entschädigung an Gemeinwesen	204'000.00		204'000		207'000.00	
36	Eigene Beiträge	3'526.10		40'000		14'000.00	
38	Einlagen in Eigenfinanzierung/Stiftungen						
	Total Aufwand	11'560'774.69		11'262'000		10'705'337.67	
4	ERTRAG						
42	Vermögenserträge		32'234.35		36'000		36'072.60
43	Entgelte		11'424'540.34		11'122'000		10'579'265.07
45	Rückerstattungen an Gemeinwesen		104'000.00		104'000		90'000.00
	Total Ertrag		11'560'774.69		11'262'000		10'705'337.67
	TOTAL AUFWAND / ERTRAG	11'560'774.69	11'560'774.69	11'262'000	11'262'000	10'705'337.67	10'705'337.67
	Aufwand-/Ertragsüberschuss						
		11'560'774.69	11'560'774.69	11'262'000	11'262'000	10'705'337.67	10'705'337.67

Investitionsrechnung 2008 per 31.12.2008

Investitionsrechnung		bewilligter Kredit	Rechnung 2008		Voranschlag 2008		Beanspruchter Kredit	
			Ausgaben	Einnahmen	Ausgaben	Einnahmen	bis 2007	ab 2009
	Investitionsrechnung		2'974'038.10	2'974'038.10	2'885'000	2'885'000		
8	Elektrizitätsversorgung		2'635'712.60	338'325.50	2'735'000	150'000		
	Nettoergebnis			2'297'387.10		2'585'000		
861	Elektrizitätsversorgung		2'635'712.60	338'325.50	2'735'000	150'000		
861.501.01	Diverse Netzerweiterungen		355'540.75		185'000			
861.501.02	Diverse Neuanschlüsse		245'976.80		160'000			
861.501.05	NIS Werkleitungsplan		29'535.70		40'000			
861.501.06	Trafostation TS L&C				110'000			
861.501.07	Erschliessung TS Breite		309'355.55		230'000			
861.501.09	Trafostation SH-Center Nord				190'000			
861.501.11	Erschliessung IG Süd / Müsli-/Willestr. (Gemeindeversammlung vom 20.11.2001)	1'175'400	96'708.85		25'000		1'218'543.01	-139'851.86
861.501.12	Stromnetzerweiterung Industrie Süd	750'000	415'167.05		500'000		87'138.00	247'694.95
861.501.15	Trafostation TS Tivoli - HV1				240'000			
861.501.22	Halbanschl. A1-Kreisel Industrie-/Furttal		78'400.00		70'000			
861.501.23	Haufländlistrasse, Leitungsauswechslungen (Gemeindeversammlung vom 05.12.2006)	423'000	138'438.60				114'369.50	284'561.40
861.501.26	Halbanschl. A1-Kreisel Limmat-/Fegi-/Furttal		64'105.40		65'000			
861.501.28	Halbanschl. A1-Kreisel Land-/Furttal-/Rotzen		166'600.00		160'000			
861.501.29	Poststrasse Ausbau Kabeltrasse				65'000			
861.501.30	Zentrumsstrasse, Ausbau Kabeltrasse		92'406.75		80'000			
861.501.31	Landstrasse, Ausbau Kabeltrasse		53'900.00		55'000			
861.501.32	TS Zweifel, Ausbau Kabeltrasse		42'958.65		40'000			
861.501.90	Beleuchtungsanl., Diverse Erweiterungen		181'752.45		65'000			
861.501.91	Beleuchtungsanl., Erneuerungen Gehwege		13'890.00		15'000			
861.501.92	Beleuchtung Industriestr., Globus - IKEA				80'000			
861.501.94	Beleuchtungsanl., Haufländlistrasse		7'316.80					
861.501.96	Beleuchtungsanlagen, Kreisel Industrie-Pfad		78'588.90		65'000			
861.501.97	Beleuchtung Landstr., ab Willestrasse		45'871.20		60'000			
861.501.98	Beleuchtung Bahnhofstr., Erneuerung		52'698.20		65'000			
861.581.01	Planungen und Honorare, Neuanlagen		137'681.25		145'000			
861.581.90	Beleuchtungsanl., Planungen +Honorare		28'819.70		25'000			
861.611.00	Anschlussgebühren			338'325.50		150'000		

Investitionsrechnung 2008 per 31.12.2008

Investitionsrechnung		bewilligter Kredit	Rechnung 2008		Voranschlag 2008		Beanspruchter Kredit	
			Ausgaben	Einnahmen	Ausgaben	Einnahmen	bis 2007	ab 2009
9	Finanzen, Steuern		338'325.50	2'635'712.60	150'000	2'735'000		
	Nettoergebnis		2'297'387.10		2'585'000			
999	Abschluss		338'325.50	2'635'712.60	150'000	2'735'000		
999.590.00	Passivierte Einnahmen		338'325.50		150'000			
999.690.00	Aktivierte Ausgaben			2'635'712.60		2'735'000		

Bestandesrechnung 2008 per 31.12.2008

Konto	Bezeichnung	1. Januar 2008	Veränderung Zuwachs	Abgang	31. Dezember 2008
1	AKTIVEN	7'595'734.83	3'380'912.64	4'104'489.16	6'872'158.31
10	FINANZVERMÖGEN	4'692'059.02	745'200.04	2'514'102.16	2'923'156.90
101	Guthaben	4'692'059.02	745'200.04	2'514'102.16	2'923'156.90
1011	Kontokorrente	3'954'331.11		1'637'445.00	2'316'886.11
1015	Andere Debitoren	737'727.91	745'200.04	876'657.16	606'270.79
11	VERWALTUNGSVERMÖGEN	2'903'675.81	2'635'712.60	1'590'387.00	3'949'001.41
114	Sachgüter	2'903'675.81	2'635'712.60	1'590'387.00	3'949'001.41
1141	Tiefbauten	2'735'432.71	1'045'325.60		3'780'758.31
1146	Mobilien	168'243.10			168'243.10
1149	Abzuschreibendes Verwaltungsvermögen		1'590'387.00	1'590'387.00	

Bestandesrechnung 2008 per 31.12.2008

Konto	Bezeichnung	1. Januar 2008	Veränderung Abgang	Zuwachs	31. Dezember 2008
2	PASSIVEN	7'595'734.83	1'340'749.04	617'172.52	6'872'158.31
20	FREMDKAPITAL	628'884.50	724'248.15	594'075.71	498'712.06
200	Laufende Verpflichtungen	628'884.50	724'248.15	594'075.71	498'712.06
2000	Kreditoren		125'165.95	125'165.95	
2009	Übrige Verpflichtungen	628'884.50	599'082.20	468'909.76	498'712.06
22	SPEZIALFINANZIERUNGEN	2'040'390.63	616'500.89	23'096.81	1'446'986.55
228	Verpflichtungen f. Spezialfinanzierungen	2'040'390.63	616'500.89	23'096.81	1'446'986.55
2289	Passivierte Abschreibungen	2'040'390.63	616'500.89	23'096.81	1'446'986.55
23	EIGENKAPITAL	4'926'459.70			4'926'459.70
239	Kapital	4'926'459.70			4'926'459.70
2390	Eigenkapital	4'926'459.70			4'926'459.70

KommunikationsNetzSpreitenbach

Allgemeine Erläuterungen

Betriebsrechnung

Die vorgeschriebenen Abschreibungen betragen CHF 24'600.-- (Budget CHF 49'000.--). An zusätzlichen Abschreibungen konnten CHF 327'681.95 (Budget CHF 190'000.--) verbucht werden. Das Ergebnis des KNS ist somit um **CHF 113'281.95** besser als budgetiert.

Investitionsrechnung

Die budgetierten Nettoinvestitionen von CHF 250'000.-- wurden von den tatsächlichen CHF 155'411.05 um **CHF 94'588.95** unterschritten.

Bestandesrechnung

Das Verwaltungsvermögen ist von CHF 250'607.18 auf CHF 53'736.28 gesunken. Zusätzlich besteht noch ein Eigenkapital von CHF 159'876.65.

Ergebnis KommunikationsNetzSpreitenbach

KommunikationsNetzSpreitenbach	Rechnung 2008		Voranschlag 2008		Rechnung 2007	
	Soll	Haben	Soll	Haben	Soll	Haben
90 LAUFENDE RECHNUNG						
900 Überschuss	1'159'790.65	1'159'790.65	1'177'000	1'177'000	1'125'847.20	1'125'847.20
Aufwand	1'159'790.65		1'177'000		1'125'847.20	
Ertrag		1'159'790.65		1'177'000		1'125'847.20
901 Belastbarkeit	358'287.45	358'287.45	245'000	245'000	321'814.07	321'814.07
Verzinsung	6'005.50		6'000		7'762.00	
Abschreibungen	352'281.95		239'000		314'052.07	
Belastbarkeitsquote		358'287.45		245'000		321'814.07
91 INVESTITIONSRECHNUNG						
910 Nettoinvestitionen	196'011.05	196'011.05	280'000	280'000	236'338.75	236'338.75
Investitionsausgaben	196'011.05		280'000		236'338.75	
Investitionseinnahmen		40'600.00		30'000		37'157.05
Nettoinvestitionszunahme		155'411.05		250'000		199'181.70
911 Finanzierung	352'281.95	352'281.95	250'000	250'000	314'052.07	314'052.07
Nettoinvestitionszunahme	155'411.05		250'000		199'181.70	
Abschreibungen		352'281.95		239'000		314'052.07
Finanzierungsüberschuss	196'870.90				114'870.37	
Finanzierungsfehlbetrag				11'000		

Artengliederung Betriebsrechnung 2008 per 31.12.2008

Konto	Bezeichnung	Rechnung 2008		Voranschlag 2008		Rechnung 2007	
		Aufwand	Ertrag	Aufwand	Ertrag	Aufwand	Ertrag
3	AUFWAND						
31	Sachaufwand	750'503.20		881'000		751'033.13	
32	Passivzinsen	6'005.50		6'000		7'762.00	
33	Abschreibungen	352'281.95		239'000		314'052.07	
35	Entschädigung an Gemeinwesen	51'000.00		51'000		53'000.00	
	Total Aufwand	1'159'790.65		1'177'000		1'125'847.20	
4	ERTRAG						
43	Entgelte		1'159'790.65		1'177'000		1'125'847.20
	Total Ertrag		1'159'790.65		1'177'000		1'125'847.20
	TOTAL AUFWAND / ERTRAG	1'159'790.65	1'159'790.65	1'177'000	1'177'000	1'125'847.20	1'125'847.20
	Aufwand-/Ertragsüberschuss						
		1'159'790.65	1'159'790.65	1'177'000	1'177'000	1'125'847.20	1'125'847.20

Investitionsrechnung 2008 per 31.12.2008

Investitionsrechnung		bewilligter Kredit	Rechnung 2008		Voranschlag 2008		Beanspruchter Kredit	
			Ausgaben	Einnahmen	Ausgaben	Einnahmen	bis 2008	ab 2009
	Investitionsrechnung		236'611.05	236'611.05	310'000	310'000		
3	KommunikationsNetzSpreitenbach		196'011.05	40'600.00	280'000	30'000		
	Nettoergebnis			155'411.05		250'000		
321	KommunikationsNetzSpreitenbach		196'011.05	40'600.00	280'000	30'000		
321.501.01	Netzerweiterungen und Neuanschlüsse		59'874.50		100'000			
321.501.02	Sanierung Netz und Ausbau Glasfasernetz		87'525.30		105'000			
321.501.03	Neuanlagen Anlageerweiterungen		28'105.00		50'000			
321.581.01	Honorare Planung und Neuanlagen		20'506.25		25'000			
321.611.00	Anschlussgebühren			40'600.00		30'000		
9	Finanzen, Steuern		40'600.00	196'011.05	30'000	280'000		
	Nettoergebnis		155'411.05		250'000			
999	Abschluss		40'600.00	196'011.05	30'000	280'000		
999.590.00	Passivierte Einnahmen		40'600.00		30'000			
999.690.00	Aktivierete Ausgaben			196'011.05		280'000		

Bestandesrechnung 2008 per 31.12.2008

Konto	Bezeichnung	1. Januar 2008	Veränderung Zuwachs	Abgang	31. Dezember 2008
1	AKTIVEN	354'534.75	998'230.40	1'070'640.45	282'124.70
10	FINANZVERMÖGEN	103'927.57	802'219.35	677'758.50	228'388.42
101	Guthaben	103'927.57	682'570.40	677'758.50	108'739.47
1015	Andere Debitoren	103'927.57	682'570.40	677'758.50	108'739.47
1039	Übrige		119'648.95		119'648.95
11	VERWALTUNGSVERMÖGEN	250'607.18	196'011.05	392'881.95	53'736.28
114	Sachgüter	250'607.18	196'011.05	392'881.95	53'736.28
1149	Abzuschreibendes Verwaltungsvermögen	250'607.18	196'011.05	392'881.95	53'736.28

Bestandesrechnung 2008 per 31.12.2008

Konto	Bezeichnung	1. Januar 2008	Veränderung Abgang	Zuwachs	31. Dezember 2008
2	PASSIVEN	354'534.75	72'776.65	366.60	282'124.70
20	FREMDKAPITAL	194'658.10	72'776.65	366.60	122'248.05
200	Laufende Verpflichtungen	194'658.10	72'776.65	366.60	122'248.05
2006	Kontokorrente	193'614.95	72'599.70		121'015.25
2009	Übrige Verpflichtungen	1'043.15	176.95	366.60	1'232.80
23	EIGENKAPITAL	159'876.65			159'876.65
239	Kapital	159'876.65			159'876.65
2390	Eigenkapital	159'876.65			159'876.65

Bitte nicht abreißen!

PP
8957 Spreitenbach



Stimmrechtsausweis

Einwohner- Gemeindeversammlung

Dienstag, 23. Juni 2009

19.30 Uhr

Turnhalle Boostock

Dieser Ausweis ist beim Eingang
in das Versammlungslokal den
Stimmenzählern abzugeben.

Definitive Erstellung dieser Seite durch Wohler Druck