



Spreitenbach

# **R e c h e n s c h a f t s b e r i c h t**

**2 0 2 2**

Sehr geehrte Damen und Herren

Wir freuen uns, Ihnen den Rechenschaftsbericht 2022 der Einwohnergemeinde und der Gemeindegewerke Spreitenbach überreichen zu können. Dieser Bericht kann auch auf [www.spreitenbach.ch](http://www.spreitenbach.ch) als PDF-Datei heruntergeladen werden.

Freundliche Grüsse

**GEMEINDERAT SPREITENBACH**

Der Gemeindepräsident            Der Gemeindeschreiber

Markus Mötteli

Patrick Geissmann

---

**Öffnungszeiten Gemeindeverwaltung und Gemeindegewerke**

Montag	08.30 - 11.30 Uhr 13.30 - 18.30 Uhr
Dienstag - Donnerstag	08.30 - 11.30 Uhr 13.30 - 16.00 Uhr
Freitag	08.30 - 15.00 Uhr

# Inhaltsverzeichnis

<b>0</b>	<b>ALLGEMEINE VERWALTUNG</b>	<b>5</b>
1.	GEMEINDEVERSAMMLUNG	5
2.	WAHLBÜRO	5
3.	GEMEINDERAT	8
4.	VERWALTUNG	10
4.3	GEMEINDEKANZLEI	11
4.4	ZIVILSTANDSWESEN	13
4.5	BESTATTUNGSAMT	13
4.6	EINWOHNERKONTROLLE	14
4.7	STEUERN / STEUERAMT	17
4.8	FINANZEN / FINANZVERWALTUNG	19
4.9	BETREIBUNGSAMT	20
4.10	FRIEDENSRICHTERAMT Kreis IV Wettingen	21
4.11	UNENTGELTLICHE RECHTSAUSKUNFT	21
<b>1</b>	<b>ÖFFENTLICHE ORDNUNG UND SICHERHEIT, VERTEIDIGUNG</b>	<b>22</b>
1.	REGIONALPOLIZEI WETTINGEN-LIMMATTAL	22
2.	FEUERWEHR SPREITENBACH-KILLWANGEN (FWSK)	23
3.	ZIVILSCHUTZ (Killwangen / Neuenhof / Spreitenbach / Wettingen / Würenlos)	25
<b>2</b>	<b>BILDUNG</b>	<b>27</b>
1.	SCHULLEITUNG	27
2.	MUSIKSCHULE	29
<b>3</b>	<b>KULTUR, SPORT UND FREIZEIT, KIRCHE</b>	<b>32</b>
1.	KULTURKOMMISSION	32
2.	GEMEINDEBIBLIOTHEK	32
3.	KUNST IN DER GEMEINDEHAUSGALRIE	35
4.	PARTNERGEMEINDE / AUSSCHUSS BRA	36
<b>4</b>	<b>GESUNDHEIT</b>	<b>37</b>
1.	KRANKENKASSENPRÄMIENVERBILLIGUNG	37
2.	BERATUNGSZENTRUM BEZIRK BADEN (BZBPlus)	37
3.	MÜTTER-/VÄTERBERATUNG BEZIKR BADEN	38

<b>5</b>	<b>SOZIALE SICHERHEIT</b>	<b>39</b>
1.	SOZIALE DIENSTE	39
2.	ARBEITSAMT	43
3.	ZWEIGSTELLE DER SOZIALVERSICHERUNGSANSTALT	43
4.	BEVORSCHUSSUNG VON KINDERALIMENTEN	44
5.	SCHULSOZIALARBEIT	44
6.	JUGENDARBEIT	47
7.	JUGENDKOMMISSION	49
<b>6</b>	<b>VERKEHR UND NACHRICHTENÜBERMITTLUNG</b>	<b>50</b>
1.	VERKEHRSKOMMISSION	50
2.	KOMMUNIKATIONSNETZ SPREITENBACH (KNS)	50
<b>7</b>	<b>UMWELTSCHUTZ UND RAUMORDNUNG</b>	<b>51</b>
1.	ABFALL-/ ABWASSERBESEITIGUNG	51
2.	ABWASSERVERBAND (ARA)	52
3.	TIEFBAU	52
4.	WASSERVERSORGUNG	54
2.	ELEKTRIZITÄTVERSORGUNG (EVS)	58
6.	NATUR- / UMWELTKOMMISSION (NUK)	64
7.	PLANUNG	65
8.	BADEN REGIO	69
9.	HOCHBAU	70
<b>9</b>	<b>FINANZEN UND STEUERN</b>	<b>71</b>

## 0 ALLGEMEINDE VERWALTUNG

### 1. GEMEINDEVERSAMMLUNG

#### Statistisches

	2020	2021	2022
Anzahl Versammlungen	2	2	2
Beteiligung			
0 Ausserordentliche GV	(19.55 %) 925 *		
1 Sommer-GV	- **	(1.74 %) 82	(1,67 %) 79
2 Winter-GV	(2.46 %) 116	(1.98 %) 93	(3,14 %) 143
behandelte Traktanden	20	26	19

\* Die Winter-Gemeindeversammlung 2019 musste aufgrund zu vieler Besucher kurzfristig abgesagt und am 14. Januar 2020 nachgeholt werden.

\*\* Die Sommer-Gemeindeversammlung musste aufgrund COVID-19-Pandemie abgesagt werden.

### 2. WAHLBÜRO

#### Wahl- und Abstimmungssonntag vom 13. Februar 2022

Bund	Anzahl eingereicherter Wahlzettel	Ja	Nein	Stimmbeteiligung in %
Volksinitiative vom 18.03.2019 "Ja zum Tier- und Menschenversuchsverbot – Ja zu Forschungswegen mit Impulsen für Sicherheit und Fortschritt"	1'340	329	1'002	28.5 %
Volksinitiative vom 12.09.2019 "Ja zum Schutz der Kinder und Jugendlichen vor Tabakwerbung (Kinder und Jugendliche ohne Tabakwerbung)"	1'337	697	635	28.4 %
Änderung vom 18.06.2021 des Bundesgesetzes über die Stempelabgaben (StG)	1'303	505	798	28.3 %
Bundesgesetz vom 18.06.2021 über ein Massnahmenpaket zugunsten der Medien	1'338	479	850	28.4 %

## Wahl- und Abstimmungssonntag vom 15. Mai 2022

Bund	Anzahl eingereicherter Wahlzettel	Ja	Nein	Stimmbeteiligung in %
Änderung vom 1. Oktober 2021 des Bundesgesetzes über Filmproduktion und Filmkultur (Filmgesetz, FiG)	1'197	558	620	25.4 %
Änderung vom 1. Oktober 2021 des Bundesgesetzes über die Transplantation von Organen, Geweben und Zellen (Transplantationsgesetz)	1'215	625	582	25.8 %
Bundesbeschluss vom 1. Oktober 2021 über die Genehmigung und die Umsetzung des Notenaustausches zwischen der Schweiz und der EU betreffend die Übernahme der Verordnung (EU) 2019/1896 über die Europäische Grenz- und Küstenwache und zur Aufhebung der Verordnungen (EU) Nr. 1052/2013 und (EU) 2016/1624 (Weiterentwicklung des Schengen-Besitzstands)	1'199	848	334	25.5 %

Kanton	Anzahl eingereicherter Wahlzettel	Ja	Nein	Stimmbeteiligung in %
Aargauische Volksinitiative "Zur Schaffung der Möglichkeit der Amtsenthebung (Amtsenthebungsinitiative)" vom 4. Juni 2020	1'168	967	180	24.8 %
Steuergesetz (StG); Änderung vom 7. Dezember 2021	1'174	767	386	24.9 %

Gemeinde	Anzahl eingereicherter Wahlzettel	Ja	Nein	Stimmbeteiligung in %
Ersatzwahl einer Bezirksrichterin/Eines Bezirksrichters, Rest Amtsperiode 2021 – 2023, 1. Wahlgang	927	0 *	0 *	19.7 %

\* Keine Ja/Nein Abstimmung, sondern Personenabstimmung

## Wahl- und Abstimmungssonntag vom 25. September 2022

<b>Bund</b>	<b>Anzahl eingereicherter Wahlzettel</b>	<b>Ja</b>	<b>Nein</b>	<b>Stimmbeteiligung in %</b>
Volksinitiative vom 17. September 2019 "Keine Massentierhaltung in der Schweiz (Massentierhaltungsinitiative)"	1'641	580	1'047	34.7 %
Bundesbeschluss vom 17. Dezember 2021 über die Zusatzfinanzierung der AHV durch eine Erhöhung der Mehrwertsteuer	1'638	824	805	34.7 %
Änderung vom 17. Dezember 2021 des Bundesgesetzes über die Alters- und Hinterlassenenversicherung (AHVG) (AHV 21)	1'645	729	909	34.8 %
Änderung vom 17. Dezember 2021 des Bundesgesetzes über die Verrechnungssteuer (Verrechnungssteuergesetz, VStG) (Stärkung des Fremdkapitalmarkts)	1'623	745	828	34.4 %

<b>Kanton</b>	<b>Anzahl eingereicherter Wahlzettel</b>	<b>Ja</b>	<b>Nein</b>	<b>Stimmbeteiligung in %</b>
Verfassung des Kantons Aargau (Vertretungsregelung für Parlamentsmitglieder); Änderung vom 18. Januar 2022	1'467	927	481	31.1 %

### 3. GEMEINDERAT

#### 3.1 Zusammensetzung 2022

Gemeindepräsident	Mötteli Markus, die Mitte
Vizepräsident	Schmid Doris, FDP
Mitglieder	Mohr Roger, SVP
	Benz Edgar, SVP
	Mayr Adrian, parteilos

#### 3.2 Statistisches

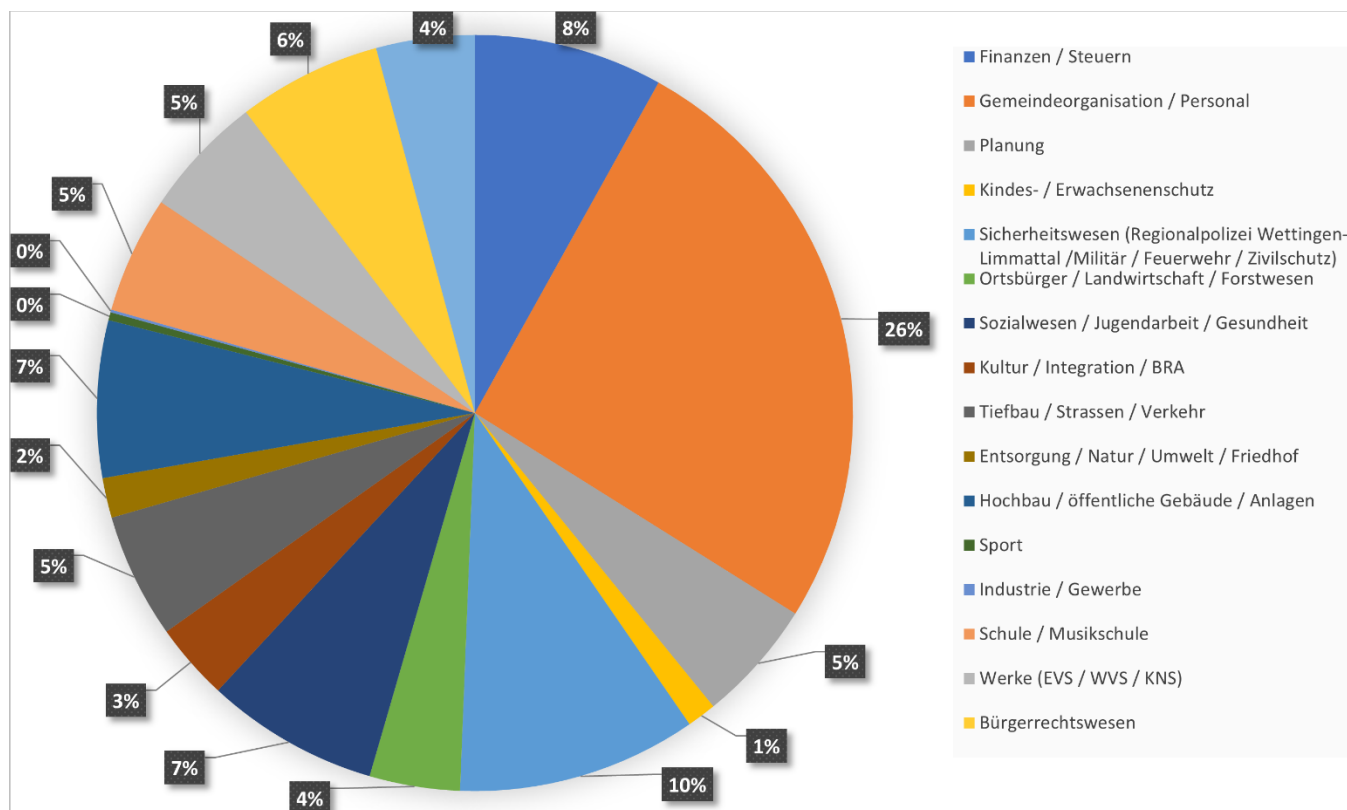
<b>Sitzungen</b>	<b>2020</b>	<b>2021</b>	<b>2022</b>
Anzahl	53	51	48
behandelte Geschäfte	1001	898	879
Anzahl A4-Seiten aller behandelten Geschäfte	2'521	2'493	1'933 *

\* Einführung eGeko ab 14.11.2023

<b>behandelte Geschäfte nach Sachgebieten</b>	<b>2020</b>	<b>2021</b>	<b>2022</b>
Finanzen / Steuern	85	100	71
Gemeindeorganisation / Personal	198	189	227
Planung	34	52	46
Kindes- / Erwachsenenschutz	32	11	11
Sicherheitswesen	109	83	90
Ortsbürger / Landwirtschaft / Forstwesen	24	41	34
Sozialwesen / Jugendarbeit / Gesundheit	127	85	65
Kultur / Integration / BRA	23	20	29
Tiefbau / Strassen / Verkehr	55	49	47
Entsorgung / Natur / Umwelt / Friedhof	29	30	15
Hochbau / öffentliche Gebäude / Anlagen	126	69	59
Sport	20	5	3
Industrie / Gewerbe	4	3	1
Schule / Musikschule	41	44	44
Werke (EVS / WVS / KNS)	29	37	46
Bürgerrechtswesen	47	61	54
Verschiedenes / Einladungen / Protokolle	18	19	37



## Graphische Darstellung der vom Gemeinderat behandelten Sachgeschäftsarten 2022



### 3.4 Landkäufe / -verkäufe / Dienstbarkeiten / Übernahme von Strassen

#### Landkäufe

- Keine massgeblichen Veränderungen

#### Landverkäufe

- Parz. Nr. 2869, Fläche von 1'060 m<sup>2</sup>, Totalpreis CHF 901'000

#### Dienstbarkeiten / Baurechte / Übernahmen von Strassen in das Gemeindeeigentum

- Dienstbarkeit; Parzelle 2743 und 2744, Erstellung Lichtsignalanlage und ein LSA-Schacht mit dazugehöriger Werkleitung
- Dienstbarkeit; Parzelle 3257 und 1226, Abänderung des selbstständigen und dauernden Baurechts und Verlängerung der Baurechtsfrist
- Dienstbarkeit; Parzelle 1259, Benützungsrecht an Traforaum und Kabelkeller für Transformatorstation TS 19 Limmatdruck
- Dienstbarkeit; Parzelle 3128, Enteignungsrechtlicher Teilvergleich

## 4. VERWALTUNG

### 4.1 Abteilungen

	<b>Leitung</b>	<b>Stellvertretung</b>
Verwaltungsleitung	Michael Grauwiler	
Bauverwaltung	Lukas Nadig	Daniel Schluep
Betreibungsamt	Reto Daniel	Cornelia Biland
Einwohnerkontrolle	Irene Müller	Jasmin Wernli
Finanzverwaltung	Peter Brunner	Silvia Bodenmann
Gemeindekanzlei	Patrick Geissmann	Tanja Peric
Soziale Dienste	Belinda Turnell	Natascha Pangellieri
Steueramt	Christiane Ritzi	Luca Marcon
Werke	Peter Meyer	Viktor Ott

### 4.2 Personalbestand

<b>Funktion/Abteilung</b>	<b>Budget-Stellen 2020</b>	<b>Budget-Stellen 2021</b>	<b>Budget-Stellen 2022</b>
Gemeindepräsident	1,00	0,80	0,80
Verwaltungsleiter	0,00	1,00	1,00
Gemeindekanzlei, Einwohnerkontrolle	7,65	7,65	7,65
Finanzverwaltung	5,00	5,00	5,00
EDV-Support Verwaltung/Schule/ Telefonanlage, inkl. Stellvertretung	1,20	1,20	2,20
Steueramt	6,25	6,25	6,25
Bauverwaltung	6,47	6,47	6,47
Betreibungsamt	5,00	5,00	5,00
Hauswartung Gemeindehaus	1,30	1,30	1,30
Feuerwehr Materialwart / Administrator	0,78	1,80	1,80
Hauswartung Kindergarten	1,19	1,19	1,19
Hauswartung Schulhaus Hasel	1,50	1,50	1,50
Hauswartung Schulhaus Seefeld	1,80	1,80	1,80
Hauswartungen Schulanlage Zentrum	4,90	4,90	4,90
Schulverwaltung	2,30	2,30	2,70
Hauswartungen Zentrumsschopf und Quartierzentrum Langäcker	0,64	0,64	0,64
Bibliothek	1,30	1,30	1,30
Hallenbad	2,00	2,00	2,00
Schulgesundheitsdienst	0,17	0,17	0,17
Jugend- und Schulsozialarbeit	3,50	3,50	3,50
Tagesstrukturen	7,30	7,30	7,30
Sozialdienst, Sozialversicherungen, Kindes- und Erwachsenenschutz	7,90	7,90	7,90
Bauamt / Friedhofunterhaltung	8,00	8,00	10,00
Elektrizitätsversorgung	6,18	6,18	6,18
Gemeindewerke, Leitung	2,00	2,00	2,00
<b>Total</b>	<b>87,33</b>	<b>87,15</b>	<b>90,55</b>

Im vorstehenden Stellenplan ist jenes Personal, welches von Gemeindeverbänden oder anderen Gemeinden angestellt wird, nicht berücksichtigt. Namentlich sind dies die Bereiche Forstrevier Heitersberg, ARA, Regionales Zivilstandsamt und Zivilschutzstelle sowie Regionalpolizei Wettingen-Limmattal. Weiter nicht aufgeführt sind die verschiedenen Ausbildungsstellen.

### Dienstjubiläen des Personals

Dienstjahre	Name	Vorname	Abteilung
5	Fährlich	Dominik	Musikschule
5	Leonardi	Salvatore	Musikschule
5	Lubina	Ivo	Finanzverwaltung
5	Uebelhart	Bettina	Bauverwaltung
10	Grassi	Maura	Musikschule
10	Scherer	Roger	Abwasserverband
10	Trefz	Claudia	Bibliothek
10	Weber	Markus	Abwasserverband
15	Elmer	Damian	Musikschule
20	Stocker	Karin	Soziale Dienste
40	Müller	Irene	Einwohnerkontrolle

### Pensionierungen

Casanova Giunta, Patrizia	Tagesbetreuung
Kipfer, Katharina	Hauswartung Kindergärten

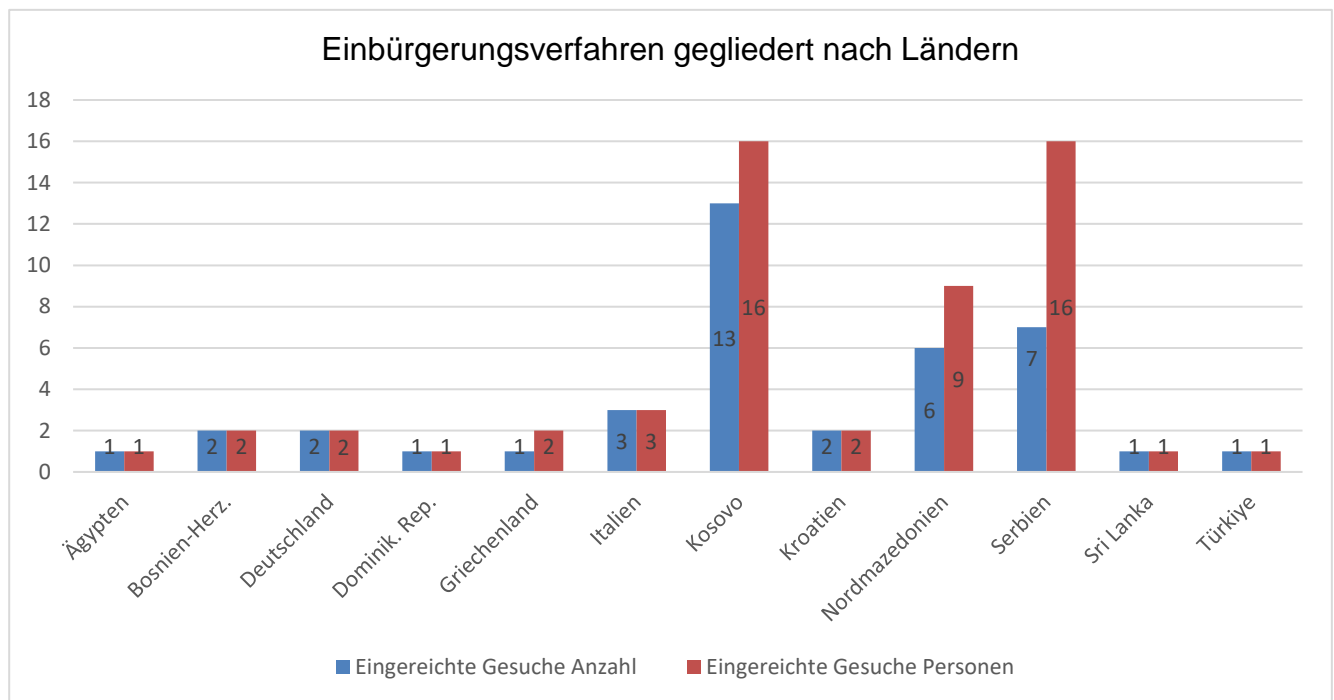
## 4.3 GEMEINDEKANZLEI

Sämtliche für den Gemeinderat ausgeführten Positionen (Seiten 10-12) betreffen auch die Gemeindekanzlei, da diese Sachgeschäfte bei der Gemeindekanzlei einer Normenkontrolle unterliegen und dort verarbeitet werden. In einzelnen Bereichen hat der Gemeinderat der Gemeindekanzlei zudem erweiterte Aufgaben und Kompetenzen übertragen.

Berichte / Beglaubigungen	2020	2021	2022
Berichte für erleichterte Einbürgerungen	6	7	6
Beglaubigungen	332 *	268 *	364 *

\* Teilweise auch auf der Einwohnerkontrolle erledigt.

<b>Ordentliche Einbürgerungsverfahren</b>	<b>2020</b>	<b>2021</b>	<b>2022</b>
Im Berichtsjahr neu eingereichte Gesuche	28	46	40
Abweisungen durch Gemeinderat	2	7	4
Gesuchs-Rückzüge	2	7	4
Zusicherungen Gemeindebürgerrecht durch Gemeinderat	34	37	36
hängige Verfahren per Jahresende	26	34	22
Anmeldungen für den Staatskundetest	37	56	52
Erfolgreich abgeschlossene Staatskundetests	14	46	46



#### 4.3.1 Vermietung Räumlichkeiten

<b>Waldhütte</b>	<b>2020</b>	<b>2021</b>	<b>2022</b>
Anzahl Reservationen (Sanierung April 2020 – März 2021)	7	44	94
<b>Zentrumsschopf</b>			
Anzahl Reservationen	30	28	50
<b>Langäckerstube</b>			
Anzahl Reservationen	6	5	11
<b>Mehrzweckhalle Boostock</b>			
Anzahl Reservationen	13	31	38
<b>Turnhallen Seefeld</b>			
Anzahl Reservationen	31	17	31

<b>Turnhalle Hasel</b>	<b>2020</b>	<b>2021</b>	<b>2022</b>
Anzahl Reservationen	2	4	1
<b>Turnhallen Haufländli</b>			
Anzahl Reservationen	22	27	6
<b>Fussball- / Rasenspielfelder</b>			
Anzahl Reservationen	0	1	1

<b>SBB-Tageskarten</b>	<b>2020</b>	<b>2021</b>	<b>2022</b>
Anzahl Reservationen	1'292	1'376	1'440
Gesamtauslastung in %	88.2 %	94.2 %	98.6 %

<b>www.spreitenbach.ch</b>	<b>2020</b>	<b>2021</b>	<b>2022</b>
Anzahl verschiedener Besucher der Website	67'938	64'570	69'393
Anzahl heruntergeladener Dokumente	16'961	17'647	16'352

<b>Entscheide Gastgewerbewesen</b>	<b>2020</b>	<b>2021</b>	<b>2022</b>
Betriebsbewilligungen	21	12	23
Schliessungsverfügungen	4	6	1

#### 4.4 ZIVILSTANDSWESEN

Seit dem Jahre 2004 ist für zivilstandsrechtliche Belange das Regionale Zivilstandsamt Wettingen zuständig. Die nachstehenden Daten hat das Regionale Zivilstandsamt zur Verfügung gestellt.

<b>Anerkennungen</b>	<b>2020</b>	<b>2021</b>	<b>2022</b>
Kind / Mutter mit Wohnort Spreitenbach	21	18	22

	<b>2020</b>	<b>2021</b>	<b>2022</b>
<b>Geburten</b>	162	138	151

	<b>2020</b>	<b>2021</b>	<b>2022</b>
<b>Eheschliessungen</b>	64	39	60

	<b>2020</b>	<b>2021</b>	<b>2022</b>
<b>Namenserklärungen nach Scheidung</b>	14	7	14

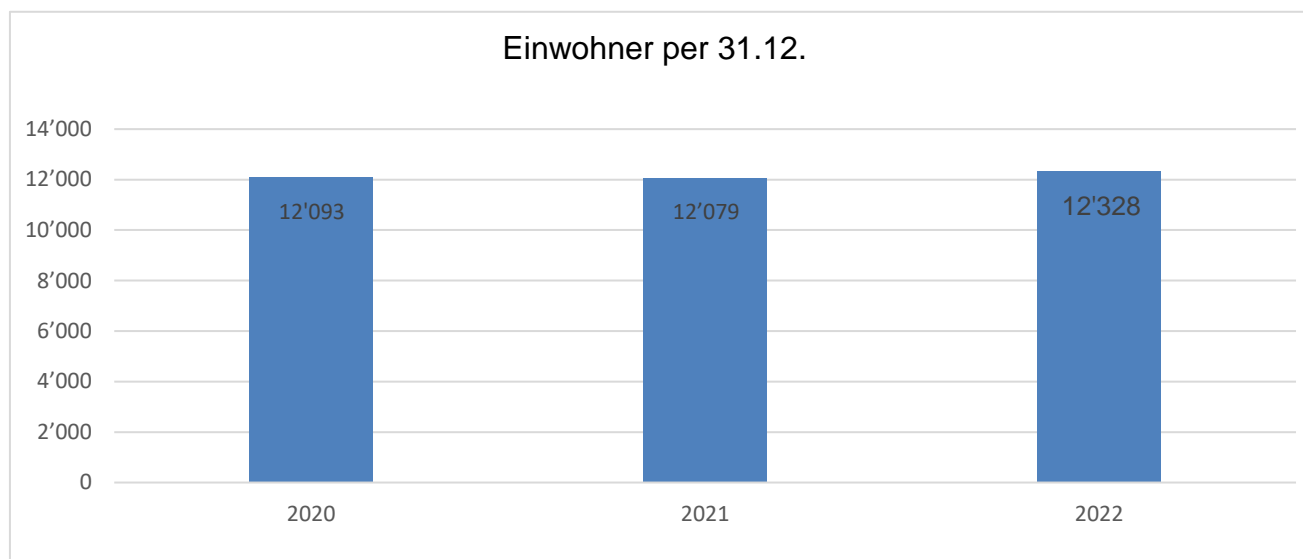
#### 4.5 BESTATTUNGSAMT

<b>Bestattungen</b>	<b>2020</b>	<b>2021</b>	<b>2022</b>
Total gemeldete Todesfälle von Personen mit Wohnsitz Spreitenbach	100	97	64
Bestattungen in Spreitenbach total	56	42	29
davon Erdbestattungen	13	8	4
davon Urnenbeisetzungen	43	34	25

## 4.6 EINWOHNERKONTROLLE

### Bevölkerungsbewegung per 31.12.

Stand per	2020	2021	2022
Total Einwohner (mit Hauptwohnsitz)	12'093	12'079	12'328
Schweizer	5'999	5'986	6'047
Ausländer	6'094	6'093	6'281
männlich	6'081	6'109	6'243
weiblich	6'004	5'970	6'085



Tätigkeiten der Einwohnerkontrolle	2020	2021	2022
Umzüge innerhalb Gemeinde	640	669	553
Zuzüge inklusive Wochenaufenthalter WO	994	930	1'176
Wegzüge inklusive WO	1037	981	928
ausgestellte ID-Anträge	260	341	283
Wohnsitzbescheinigungen	840	939	893
verarbeitete Ausländerausweise	2'036	2'089	2'286

Leerwohnungszählung	2020	2021	2022
per 1. Juni	71	73	64

Stimmregister	2020	2021	2022
Stimmberechtigte	4'718	4'699	4'746

## Zusammensetzung der Bevölkerung

<b>Aufenthalts- und Meldestatus</b>	<b>2020</b>	<b>2021</b>	<b>2022</b>
Schweizer	5'781	5'772	5'838
Ortsbürger	218	214	209
Aufenthalter / Nebenniederlassung	181	172	123
Niederlassung C	4'571	4'528	4'524
Jahresaufenthalter B	1'484	1'526	1'700
Kurzaufenthalter L	15	16	42
vorläufig Aufgenommene	17	14	6
Andere (Grenzgänger, Asylsuchende etc.) *	6	9	142

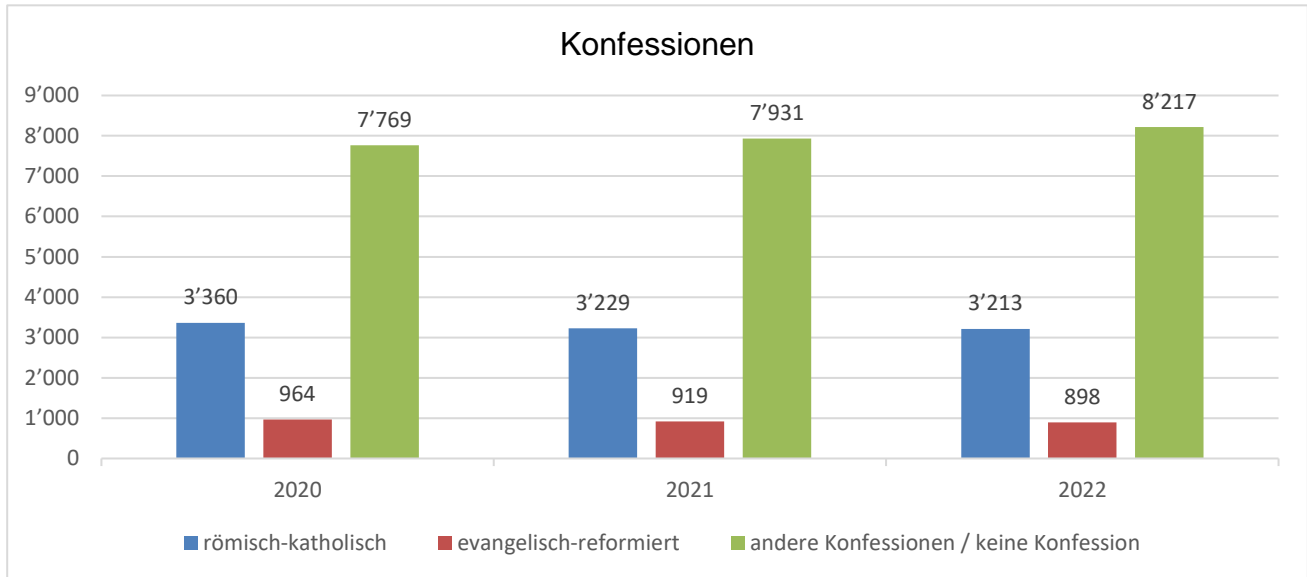
\* Hier sind auch Personen aufgelistet, welche frisch vom Ausland einreisen und die Schutzbedürftigen (Ukraine). Seit 2022 werden diese als nicht zugeteilt erfasst. Welche Bewilligung diese Personen erhalten ist daher unbekannt.

## Anteil ausländischer Bevölkerung

<b>Ausländeranteil in %</b>	<b>2020</b>	<b>2021</b>	<b>2022</b>
aus 86 verschiedenen Nationen	50.39	50.44	50.95

<b>Nationalitäten</b>	<b>2020</b>	<b>2021</b>	<b>2022</b>
Italien	1'025	1'022	1'100
Kosovo	927	918	913
Nordmazedonien	609	598	652
Serbien	621	622	569
Portugal	553	542	540
Türkiye	397	392	376
Deutschland	347	351	357
Spanien	161	160	189
Kroatien	186	181	184
Bosnien / Herzegowina	155	174	153
Bulgarien	83	95	129
Österreich	114	112	119
Polen	78	77	84
andere Nationen (ohne CH)	921	944	916

<b>Konfessionen</b>	<b>2020</b>	<b>2021</b>	<b>2022</b>
römisch-katholisch	3'360	3'229	3'213
evangelisch-reformiert	964	919	898
andere Konfessionen / keine Konfession	7'769	7'931	8'217



Parkkarten	2020	2021	2022 *	2022 **
Ausgestellte Parkkarten A (Einwohner)	801	876	685	119
Ausgestellte Parkkarten B (Gemeindepersonal/Lehrer)	180	169	133	29
Ausgestellte Parkkarten C (10-er Abonnement für jedermann) (Tageskarten für jedermann)	221	257	230	169
Ausgestellte Parkkarten D (Lastwagen)	4	4	4	-

Hinweis: Anzahl erstellter und bezahlter Parkkarten - unabhängig ob für Monat oder Kalenderjahr bezogen.  
Bei monatlichem Bezug ergeben sich also 12 Vorgänge.

\* Bis 31.10.2022 physische Parkkarten.

\*\* Ab 01.11.2022 keine physischen Parkkarte, da Umstellung auf Parkingpay

Hundekontrolle	2020	2021	2022
Anzahl registrierter Hunde	528	459	454

Fundbüro	2020	2021	2022
abgegebene Fundgegenstände	114	129	130
vermittelte Fundgegenstände	93	105	107



## 4.7 STEUERN / STEUERAMT

### Steuern

Im Berichtsjahr 2022 fanden 12 Delegationssitzungen und 5 Gesamtsteuerkommissionssitzungen statt. Im Rahmen dieser Sitzungen wurden nachfolgende Steuerveranlagungen vorgenommen:

#### Statistik Steuerveranlagungen per 31. Dezember

	Anzahl Steuerpflichtige 2020	Anzahl Steuerpflichtige 2021
selbständig Erwerbende	296	308
Landwirte	10	10
unselbständig Erwerbende	6'042	6'053
sekundär Steuerpflichtige	282	298
unterjährige	102	103
Total Steuerpflichtige	6'732	6'772

	definitive Veranlagungen 2020	definitive Veranlagungen 2020 in %	definitive Veranlagungen 2021	definitive Veranlagungen 2021 in %
selbständig Erwerbende	278	93.9 %	116	37.7 %
Landwirte	9	90.0 %	1	10.0 %
unselbständig Erwerbende	5'893	97.5 %	4'918	81.2 %
sekundär Steuerpflichtige	242	85.8 %	69	23.2 %
unterjährige	101	99.0 %	98	95.1 %
Total Steuerpflichtige	6'523	96.9 %	5'202	76.8 %

Die Mindest-Zielvorgaben des Kantonalen Steueramtes betreffend der Anzahl der definitiven Veranlagungen per 31. Dezember 2022 von 64.8 % für das Steuerjahr 2021 und 92.6 % für das Steuerjahr 2020 wurden übertroffen.

übrige Steuerveranlagungen	2020	2021	2022
Grundstückgewinnsteuern	70	45	106
Kapitalzahlungen	285	314	330
Privilegierte LQ Gewinne	0	1	4
Bussenanträge	316	355	425
Nach- und Strafsteuerverfahren	66	53	23

## Einsprachen

In der Zeitspanne vom 1. Januar 2022 - 31. Dezember 2022 wurden 50 Einsprachen (Vorjahr 36) eingereicht.

Bis zum Stichtag 31. Dezember 2022 konnten 45 Einsprachen (Vorjahr 38) erledigt werden.

Steuerperiode	2020 + älter	2021	2022
erledigt durch Rückzug	6	1	-
erledigt durch Abweisung	1	2	-
erledigt durch Reformation		1	-
erledigt durch Nichteintreten	8	2	2
erledigt durch Gutheissung	4	1	-
erledigt durch teilweise Gutheissung	6	11	-
Total erledigte Einsprachen	25	18	2

## Gerichtsentscheide

Im Jahr 2022 wurden drei Entscheide des Spezialverwaltungsgerichts ausgefällt. In allen Fällen wurden die Einsprache-Entscheide der Steuerkommission bestätigt.

Pro Kopf Steuereinnahmen*	2019	2020	2021
Werte in CHF	1'293.20	1'241.55	1'278.96

\*Steuerertrag auf 100 % umgerechnet

Diese Berechnung basiert auf den effektiven Sollstellungen im laufenden Rechnungsjahr ohne Nachträge aus den Vorjahren. Damit werden einmalige Ereignisse nicht mehr berücksichtigt und Schnitt und Entwicklung sind besser ersichtlich.

## Statistik Kategorie Einkommen

100 %-Steuer	Eintritte		Austritte		Saldo
	Anzahl Steuerpfl.	Steuerertrag Gemeinde	Anzahl Steuerpfl.	Steuerertrag Gemeinde	Steuerertrag Gemeinde
0 – 999	579	1'268'649.85	513	1'275'065.50	- 6'415.65
1'000 – 1'999	128	201'869.10	132	209'149.90	- 7'280.80
2'000 – 2'999	118	300'264.30	108	275'231.50	- 25'032.80
3'000 – 3'999	57	204'044.70	79	288'393.20	- 84'348.50
4'000 – 4'999	20	93'678.80	47	222'904.90	- 129'226.10
5'000 – 9'999	40	291'742.70	42	292'610.50	- 867.80
10'000 – 19'999	6	84'084.80	10	142'390.40	- 58'305.60
20'000 – 29'999	1	27'621.30	1	30'827.00	- 3'205.70
30'000 und mehr	0	0.00	1	48'161.40	- 48'161.40
<b>Total</b>	<b>949</b>	<b>2'471'955.55</b>	<b>933</b>	<b>2'784'734.30</b>	<b>- 312'778.75</b>

## 4.8 FINANZEN / FINANZVERWALTUNG

Der Bericht zur Rechnung 2021 wurde separat abgeliefert.

Für den Geschäftsbericht sind noch folgende detaillierte Zahlen zu verzeichnen:

<b>1. Steuern</b>			
<b>1.1 Gemeindesteuern</b>		<b>2020</b>	<b>2021</b>
Natürliche Personen		19'324'367.15	18'941'513.70
Quellensteuer		1'221'316.05	1'424'020.45
Juristische Personen		7'329'135.50	9'911'972.95
		<u>27'874'818.70</u>	<u>30'277'507.10</u>
<b>1.2 Andere Steuern</b>		<b>2020</b>	<b>2021</b>
Nach- und Strafsteuern		233'318.00	283'905.40
Grundstückgewinnsteuern		469'523.55	283'695.40
Erbschafts- und Schenkungssteuern		208'147.05	304'648.50
Hundesteuern		39'117.45	31'891.71
		<u>950'106.05</u>	<u>904'141.01</u>
<b>1.3 Mahn- und Betreibungswesen</b>			<b>Debitoren</b>
			<b>Steuerinkasso</b>
Mahnungen	Anzahl	705	Anzahl 2327
Betreibungsbegehren	Anzahl	77	Anzahl 527
Arrest	Anzahl	0	Anzahl 0
<b>2. Gebühren und Abgaben</b>			
<b>2.1 Abfallbeseitigung</b>		<b>2020</b>	<b>2021</b>
Abfallsack, 17 Liter		1.00	1.00
Abfallsack, 35 Liter		1.90	1.90
Abfallsack, 60 Liter		3.20	3.20
Abfallsack, 110 Liter		5.90	5.90
Sperrgutmarke (pro 25kg / 300 Liter)		12.00	12.00
Containerplomben Industrie / Gewerbe		44.00	44.00
Containerplomben Haushalt		44.00	44.00
Ertrag Konto 7301.4240.11		1'225'009.59	1'214'075.67
<b>2.2 Abwasserbeseitigung</b>		<b>2020</b>	<b>2021</b>
Ansatz pro m <sup>3</sup> Wasser		1.30	1.30
Ertrag Konto 7201.4240.07		1'398'472.81	1'367'788.08
			1'374'251.93

## 4.9 BETREIBUNGSSAMT

<b>Betreibungsamt Spreitenbach</b>	<b>2020</b>	<b>2021</b>	<b>2022</b>
a) ordentliche Betreibungen	3'988	4'248	4'406
b) Steuerbetreibungen	914	966	758
c) Verwertung von Faustpfand	1	0	0
d) Verwertung von Grundpfand	4	6	1
e) Sicherheitsleistung	0	0	0
Total eingeleitete Betreibungen	4'907	5'220	5'165
<b>Rechtsvorschläge</b>	<b>441</b>	<b>366</b>	<b>278</b>
<b>Total Fortsetzungsbegehren</b>	<b>3'184</b>	<b>3'696</b>	<b>3'398</b>
Konkursandrohungen zugestellt	85	122	121
<b>Total Pfändungen</b>	<b>2'512</b>	<b>3'038</b>	<b>2'673</b>
a) erfolglose Pfändungen	301	394	356
b) Einkommenspfändungen	2'143	2'563	2'247
c) Pfändung mit genügender Deckung	13	25	39
d) Pfändung mit ungenügender Deckung	13	44	28
e) Pfändung mit ungenügend Deckung und Lohn	42	12	3
Revision der Einkommenspfändung	45	26	32
Ergänzungspfändungen	0	2	2
Nachpfändungen	1	0	2
Requisitionspfändungen	35	39	31
<b>Total Verwertungsbegehren</b>	<b>7</b>	<b>9</b>	<b>56</b>
Aufschubbewilligungen	0	4	41
<b>Total Verwertungen</b>	<b>2'436</b>	<b>2'038</b>	<b>2'465</b>
a) Betreuung auf Pfändung	2'436	2'038	2'465
b) Betreuung auf Faustpfandverwertung	0	0	0
c) Betreuung auf Grundpfandverwertung	0	0	0
Verlustscheine Art. 149	1'746	1'326	1'668
Verlustscheine Art. 115	285	397	357
Arreste	7	3	1
Retentionen	0	0	0
Requisitionen eingehende	210	193	130
Requisitionen ausgehende	314	253	268
Eigentumsvorbehalte	2	2	3
Auskünfte	3'657	3'454	3'428

#### 4.10 FRIEDENSRICHTERAMT Kreis IV Wettingen

Der Friedensrichterkreis IV ist für die Gemeinden Bergdietikon, Killwangen, Neuenhof, Spreitenbach, Wettingen und Würenlos zuständig. Für Spreitenbach zeigt sich die Statistik wie folgt:

Anzahl	2020	2021	2022
in Spreitenbach	44	42	41

#### 4.11 UNENTGELTLICHE RECHTSAUSKUNFT

Der Anwaltsverband hat in der Gemeinde Spreitenbach im Jahre 2022 22-mal unentgeltlich Rechtsauskunft erteilt.

Fragenthemen	2020	2021	2022
Total	72	58	69

# 1 ÖFFENTLICHE ORDNUNG UND SICHERHEIT, VERTEIDIGUNG

## 1. REGIONALPOLIZEI WETTINGEN-LIMMATTAL

Die Regionalpolizei Wettingen-Limmattal sorgt in den Gemeinden Bergdietikon, Killwangen, Neuenhof, Spreitenbach, Wettingen und Würenlos für den Schutz der öffentlichen Ruhe, Ordnung und Sicherheit und macht Streifendienst sowie Verkehrskontrollen.

**Die nachstehenden Daten stammen von der Regionalpolizei Wettingen-Limmattal:**

<b>Polizeiliche Anhaltungen und Festnahmen</b>	<b>2020</b>	<b>2021</b>	<b>2022</b>
Festnahmen mit oder ohne Ausschreibung (Inhaftierung)	30	8	13
Häusliche Gewalt	56	64	53
Anzeigen nach Strafgesetzbuch	45	53	71
<b>Anzeigen nach Nebengesetz / OBV</b>			
Betäubungsmittelgesetz	33	21	28
Ausländer und Integrationsgesetz	5	10	13
<b>Dienstleistungen</b>			
Einzug Kontrollschilder	93	108	130
Zustellungsaufträge von Zahlungsbefehlen, Urkunden, usw.	51	293	392
Zuführungen Betreibungsamt, EWK usw.	124	128	138
Rechtshilfe-/Amtshilfegesuche	406	206	203
Geschwindigkeitskontrollen	136	121	107
Verkehrsunterricht in Schulen	249	305	353
Uniformierte Präsenz	8'958	8'540	6'099
<b>Berichte der Repol</b>			
Einbürgerungen Abklärungen	66	72	0*
Ereignisse (Suizid, Brand)			0
Einvernahmen <sup>4</sup>	384	341	0
Übrige Berichte	450	413	363

\* ab 2022 werden diese nicht mehr separat aufgeführt. Sie sind im Zusammenzug Berichte zu finden

<b>Geschwindigkeitskontrollen Spreitenbach</b>	<b>Anzahl Kontrollen</b>	<b>gemessene Fahrzeuge</b>	<b>Übertretung</b>
Bahnhofstrasse (50)	2	987	20
Brüelstrasse (30)	20	3'482	409
Limmatstrasse (50)	23	8'768	1'340
Landstrasse (50)	47	133'952	4'684
Schmittegass (30)	1	53	1
<b>Total 2022</b>	<b>93</b>	<b>147'242</b>	<b>6'454</b>

## 2. FEUERWEHR SPREITENBACH-KILLWANGEN (FWSK)

### Feuerwehrkommission (7 Mitglieder)

Präsident	Wiederkehr Daniel	Spreitenbach
Vizepräsident	Fischer Andreas	Spreitenbach
Protokollführer	Käppeli Markus	Spreitenbach
Gemeinderat	Mohr Roger	Spreitenbach
	Hubmann Walter	Killwangen
Mitglieder	Holenweger Patrik	Spreitenbach
	Lienberger Romana	Spreitenbach
	Müller Philipp	Spreitenbach

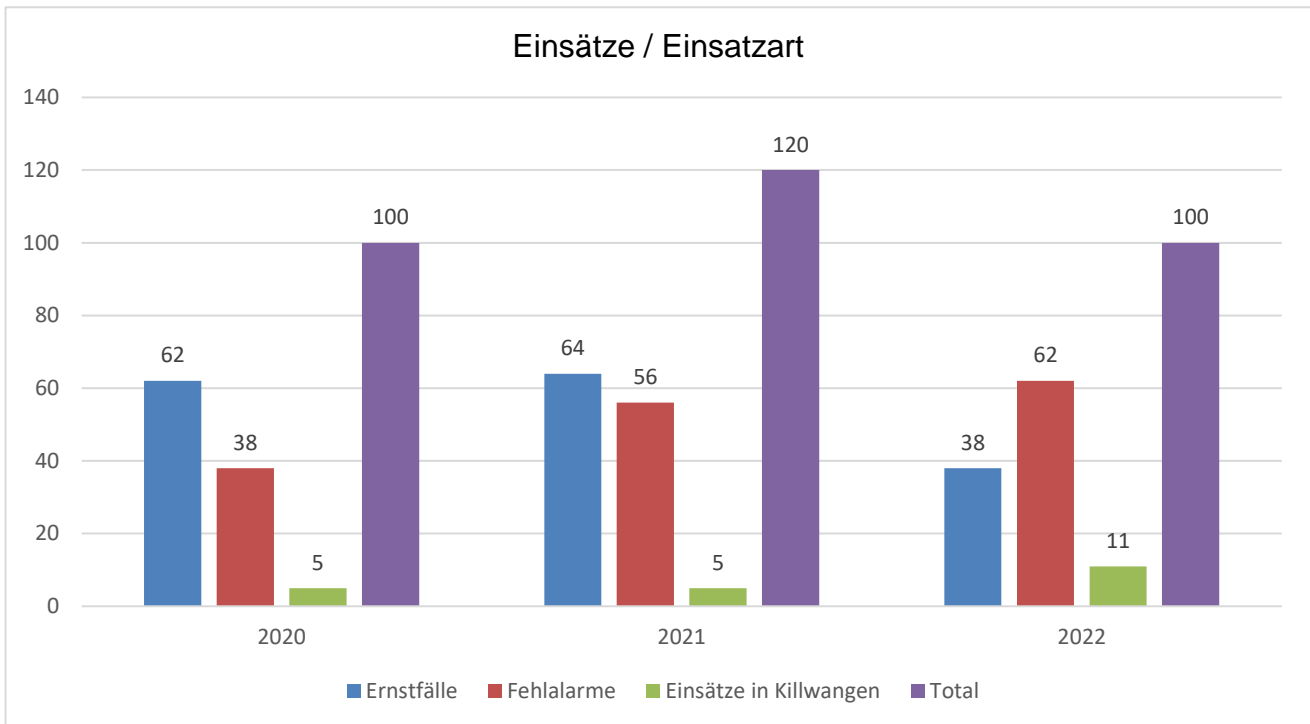
Korpsbestand am 1. Januar	2020	2021	2022
Offiziere	10	9	10
Unteroffiziere	20	20	19
Soldaten	63	64	64
Total	93	93	93
davon von Killwangen eingeteilt	8	9	6
<b>Beförderungen</b>			
zum Hauptmann	1	0	0
zum Oberleutnant	0	1	1
zum Leutnant	0	2	2
zum Fourier	0	0	1
zum Wachtmeister	0	2	1
zum Korporal	0	5	3
zum Gefreiten	1	0	5
<b>Übungen (ohne Fahrschule)</b>			
Anzahl Übungen	97	109	108
<b>Dienstleistungen</b>			
Feuerwache / Saalwache	2	0	2
Verkehrsdienst	1	1	2

Der Mannschaftsbestand der FWSK entspricht **nicht** den Vorgaben der Aargauischen Gebäudeversicherung (AGV). Der geforderte Sollbestand muss **mindestens** bei 107 AdF sein. Die FWSK hatte per 1.1.2022 einen Unterbestand von 14 AdF.

Einsätze / Einsatzart	2020	2021	2022
Ernstfälle	62	64	38
Fehlalarme	38	56	62
Alarmübung	0	0	0
Total	100	120	100
davon Einsätze in Killwangen	5	5	11

Im Jahre 2022 waren 11 % (Vorjahr 7.5%) aller 100 Alarmmeldungen im Gemeindegebiet von Killwangen (11) zu verzeichnen. Die FWSK steht als Stützpunkt für Höhenrettungen und auch als Nachbarhilfe in den Gemeinden Neuenhof, Würenlos im Alarmdispositiv. Der Anteil der Einsätze in den Nachbargemeinden Neuenhof (1) und Würenlos (1) sowie eine Spezialalarmierung nach Tägerig (1) beträgt 3.0 %. Somit fallen 86 % auf Spreitenbach (86).

Mit Total 100 Alarmmeldungen sind wir wieder im Mittel der vergangenen Jahre an geleisteten Einsätzen. Im Schnitt wurde die FWSK alle 3.5 Tage durch die Alarmstelle alarmiert.



### Aufgebot Rettungsdienst 144 / Unterstützung Kapo und Repol

Bei 2 Einsätzen musste der Rettungsdienst 144 aufgeboten werden, oder wir standen im Aufgebot für die Sanität. Bei drei Einsätzen standen wir zu Gunsten der Polizei im Einsatz. Sehr gefordert hat die FWSK der Grossbrand vom 29. Mai 2022, als wir während 5 Tagen mit Löscharbeiten und an weiteren 4 Tagen mit Nachlöscharbeiten beschäftigt waren. Dieser Einsatz forderte die FWSK während rund 2'330 Stunden. Am 14. Juli 2022 kam es auf einem Stoppelfeld zum Brand einer Ballenpresse. Dieser Brand entwickelte sich, wegen des Windes, innert kurzer Zeit zu einem grossen Stoppelfeldbrand.



Einsatz Grossbrand Spreitenbach / RFO / Einsatzleitung



### **3. ZIVILSCHUTZ (Killwangen / Neuenhof / Spreitenbach / Wettingen / Würenlos)**

Im Dienstjahr 2022 stand die Steigerung der Einsatzbereitschaft klar im Fokus. Diese wurde anhand mehrerer Faktoren überprüft. Die Zivilschutzorganisationen im Kanton Aargau machen quartalsmässig einen Probealarm über die ganze Organisation, bei welchem die Rückmeldung der Angehörigen des Zivilschutzes gemessen wird. Dank internen Umstrukturierungen und verschiedenen Massnahmen konnte die ZSO Wettingen-Limmattal eine Steigerung der Rückmeldungen von über 20% erreichen. Der Einsatz Grossbrand Spreitenbach wurde zum Anlass genommen, die Alarmierung und die neuen Strukturen zu testen. Nachweislich konnte festgestellt werden, dass die ZSO Wettingen-Limmattal eine sehr gute Einsatzbereitschaft aufweist. Innerhalb 30 Minuten nach Alarmierungsaufgebot waren vierzig AdZS vor Ort, die das regionale Führungsorgan sowie die Partnerorganisationen unterstützen und entlasten konnten.

#### **Auswirkungen des Coronavirus**

Die letzten Wellen der Coronapandemie waren auch noch im Jahr 2022 zu spüren. Im Januar 2022 musste sich das Kommando der ZSO Wettingen-Limmattal dazu entscheiden, die grössten Kurse mit über 100 Personen abzusagen.

#### **Auswirkungen des Ukraine Konflikts**

Ende Februar 2022 begann der Krieg in der Ukraine. In der Region der ZSO Wettingen-Limmattal konnte festgestellt werden, dass das Informationsbedürfnis der Bevölkerung in Bezug auf die Schutzräume stark angestiegen ist. Zeitweise erreichten über 20 Anfragen pro Tag die Zivilschutzstelle. Mit der Fachgruppe des Kantonalen Führungsstab wurden im ZSO-Gebiet verschiedene geschützte Sanitätsstellen inspiziert, welche im Worstcase Szenario für die Aufnahme der Schutzsuchenden dienen könnten. Die Anlagen in unserer Region wurden durch die Fachgruppe des kantonalen Führungsstabs als ungeeignet eingestuft.

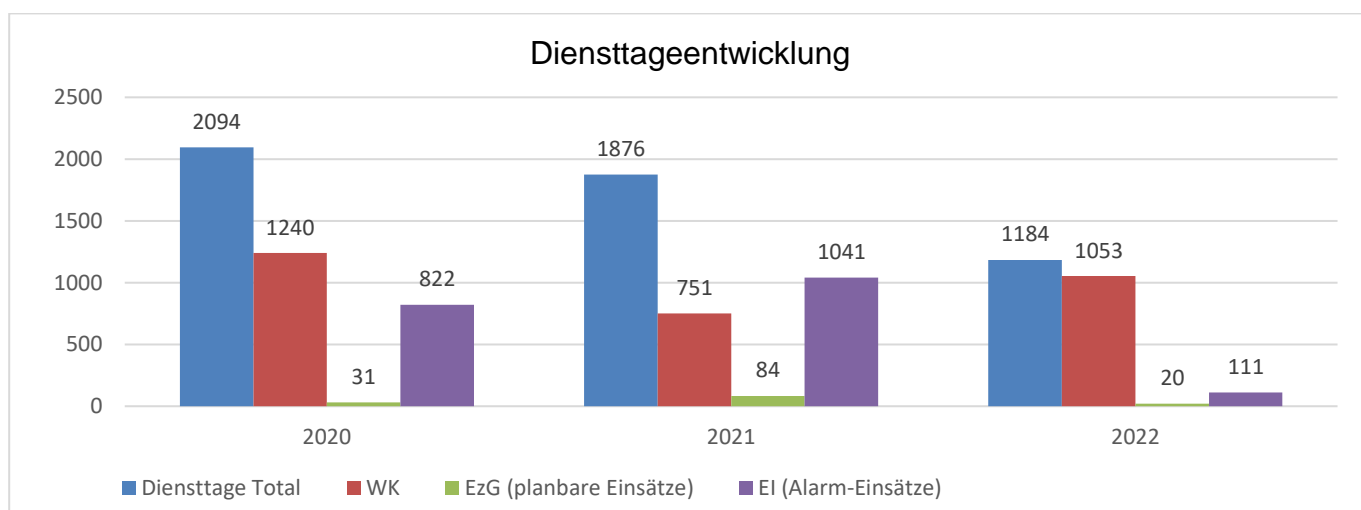
#### **Personal**

Durch die Einführung des revidierten Bevölkerungs- und Zivilschutzgesetzes BZG am 1. Januar 2021, wurden im Jahr 2022 zusätzlich 76 Angehörige des Zivilschutzes aus der ZSO Wettingen-Limmattal entlassen. Somit sank der Bestand gegenüber dem Vorjahr um ca. 18%. Die Leistungs- und Durchhaltefähigkeit wurde dadurch weiter geschmälert. Es liegt auf der Hand, dass in Zukunft nicht mehr die gleichen Leistungsaufträge erbracht werden können, wie in den Jahren zuvor. Zusätzlich zu erwähnen ist, dass vom Kanton Aargau jährlich nur ca. 235 Angehörige des Zivilschutzes ausgebildet werden und dies obschon durch den Kanton ein ganzer Massnahmenkatalog umgesetzt wurde, um dem Personalschwund entgegenzuwirken. Gleichzeitig verliert der Kanton jährlich 420 AdZS. Somit wird es unmöglich, die Bestände in den Folgejahren zu halten.

## Ausbildung und Einsätze

Auch im Jahr 2022 konnten, trotz Corona Nachwellen, Wiederholungskurse durchgeführt werden. In der Gemeinde Spreitenbach konnte der Schützenverein unterstützt werden, bei der wieder Instandstellung der Schiessanlage. Die Transport Einheit konnte einen Fahrausbildungskurs absolvieren, welcher einen hohen Praxiswert aufweist. Weiter wurde das Alterszentrum St. Bernhard beim Umzug in das neue Gebäude unterstützt. Auch im Jahr 2022 hatte die ZSO Wettingen-Limmattal erneut einen ernsten Einsatz und durfte die Partnerorganisationen beim Grossbrand in Spreitenbach unterstützen.

Insgesamt wurden im Jahr 2022 39 Diensteanlässe durchgeführt. 34 Anlässe waren zu Gunsten der Ausbildung der eigenen Leute. 1 Diensteanlass war zu Gunsten der Gemeinschaft und 4 Diensteanlässe waren zu Gunsten des Grossereignis Spreitenbach.



## Logistik

Im Jahr 2022 konnten mehrere geplante Projekte realisiert werden. Der Kommandoposten Neuendorf wurde mit der Telematik-Erweiterung des Bundes ausgestattet und durch Kanton und Bund im November offiziell abgenommen. Für Vereine wurde eine gemeindeeigene Zivilschutzanlage einzugsbereit ausgerüstet. Ein weiteres, grösseres Projekt war der Austausch der Schiessanlagen in den regionalgenutzten Schutzanlagen. In mehreren Anlagen wurden die veralteten Türschlösser durch eine moderne Schiessanlage ersetzt.

## Führung

Der neu geschaffene Ausbildungsbereich konnte einen Mehrjahresplan 2023-2028 erarbeiten und die vakanten Funktionen eruieren. Dank dieser Neustruktur können sämtliche Vakanzen zeitnah besetzt werden.

Die Zivilschutzorganisation setzt sich aktiv mit dem immer kleiner werdenden Bestand der Organisation auseinander und erarbeitet entsprechende Lösungsvorschläge. Gleichzeitig kontrolliert das Kommando die Leistungsaufträge gemäss Vorgaben des Kantons. Zusätzlich werden die aktiven AdZS in Leistung und Durchhaltefähigkeit aufgeschlüsselt.

## 2 BILDUNG

### 1. SCHULLEITUNG

#### Die wichtigsten statistischen Zahlen

<b>Schülerzahlen</b>	<b>2020</b>	<b>2021</b>	<b>2022</b>
Kindergarten	296	286	285
Primarschule	857	858	857
Oberstufe	553	547	558
<b>Total</b>	<b>1'706</b>	<b>1'691</b>	<b>1'700</b>
<b>Klassen</b>			
Kindergarten	18	17	17
Primarschule	44	45	45
Oberstufe	29	31	30
<b>Auswärtige Schüler / -innen</b>			
Killwangen	70	66	65
Bergdietikon	68	74	84
Diverse	0	0	0
<b>Sonderschulen / Heimplatzierungen</b>			
Sonderschulen	15	6	11
Schulheime	0	0	2
regionale Spezialklasse	1	0	0
<b>Lehrpersonen</b>			
Klassenlehrpersonen / Kindergärtnerinnen	112	102	153
Fachlehrpersonen / LP Teilpensen	125	132	106
<b>Schulabgängerstatistik Bez</b>			
Eintritt in Maturitätsschulen	31	21	27
Eintritt Fachmittelschulen	4	19	13
Eintritt Berufsmittelschulen	3	6	10
Berufslehren	15	11	6
andere Lösungen:	2	2	5
Westschweiz / Ausland / 10. Schuljahr	0	0	0

	<b>2020</b>		<b>2021</b>		<b>2022</b>	
<b>Schulabgängerstatistik</b>	<b>Real</b>	<b>Sek</b>	<b>Real</b>	<b>Sek</b>	<b>Real</b>	<b>Sek</b>
Mittelschule	0	0	0	0	0	0
berufliche Grundbildung	21	30	30	39	31	35
Brückenangebote (KSB / andere)	15	21	17	16	6	14
Verbleib in der Volksschule (Repetition / Stufenwechsel / IBK / BWJ / WJ)	3	1	2	2	3	6
andere Anschlusslösung	9	1	14	1	13	2
ohne Anschlusslösung	2	0	2	1	0	0
<b>Total</b>	<b>50</b>	<b>53</b>	<b>65</b>	<b>59</b>	<b>53</b>	<b>57</b>

<b>ordentliche Sitzungen</b>	<b>2020</b>	<b>2021</b>	<b>2022</b>
Schulpflege (mit Schulleitung)	17	11	--
Schulleitung (mehrheitlich ohne Schulpflege)	32	32	33

Das Kalenderjahr 2022 stand für die Schulleitung ganz im Zeichen der «Neuen Führungsstrukturen» der Volksschule des Kantons Aargau. Die Schulpflege war per Ende 2021 verabschiedet worden. Seit dem 1. Januar 2022 ist der Gemeinderat strategisches Führungsorgan der Volksschule. Dieser hat die meisten Aufgaben der Schulpflege an die Schulleitung delegiert. In der Schulleitung werden seither Woche für Woche jeweils Freitagmorgens die Geschäfte besprochen, entschieden und in der Folge protokolliert.

Inhaltlich glichen die Themen jenen der früheren Schulpflegesitzung:

Schüler / -innen: Einschulungen, Promotionen, Laufbahnentscheide, Einweisungen in Sonderschulen/Schulheime, private Beschulung, Urlaube, Dispensationen, Absenzen, Disziplinarwesen, zeitlich begrenzte Schulausschlüsse (Time-Outs).

Lehrpersonen: Urlaube, Weiterbildung, Jubiläen, Pensionierungen, Stellungnahmen für die Schlichtungsbehörde. Die Personaltrennung blieb per Gesetz in den Händen des Gemeinderates.

Organisation: Administratives, Schulverwaltung, Schulsozialarbeit, Ferienplan, Kompetenztage, Unterrichtszeiten, Kulturbatzen, HSK-Kurse, Retraiten SL.

Betriebliches: Infrastruktur, Schulraumplanung.

Schulentwicklung: Qualitätsmanagement, Vision 20, Schulprogramm.

Finanzen: Budget, Rechnung.

Öffentlichkeitsarbeit: diverse Medienberichte, Jahresbericht.

## **Corona-Pandemie**

Zu Beginn des Jahres war die Corona-Pandemie noch das dominierende Thema. Vor allem die zahlreichen Ausfälle der Lehrpersonen, die es zu ersetzen galt, verlangte den Schulleitenden einiges ab. Nach den Frühlingsferien beruhigte sich die Situation zusehends.

## **Normalisiertes Schulleben**

Ab April hielt langsam, aber sicher wieder das «normalisierte» Leben Einzug in der Schule. Projektwochen konnten wieder durchgeführt werden, Ausflüge wurden wieder möglich, der Rummelplatz im Juni war ein grosser Erfolg und beispielsweise auch die Polizisten durften für den Verkehrskundeunterricht wieder ins Schulzimmer kommen. Ab August 2022, im neuen Schuljahr, hatte Corona seinen Schrecken gänzlich verloren. Die Schule kehrte zurück zum «Business as usual».

## **Schulleitung**

Am 1. August hatte Ralf Richard als neuer Schulleiter Zentrum seine Arbeit aufgenommen. Er übernahm die Nachfolge von Hannes Schwarz, der Mitte 2022 in Pension ging.

## Schulentwicklung

Auch im Jahr 2022 stand die Schulentwicklung ganz im Zeichen des kompetenzorientierten Beurteilens. In der Steuergruppe wurde über mehrere Termine Charta-Sätze entwickelt. Parallel dazu setzte sich das Kollegium mit dem Erstellen und Arbeiten von Beurteilungsdossiers auseinander.

## Kulturbatzen

Einmal mehr durfte die Schule von der Grosszügigkeit der Ortsbürger profitieren und im Rahmen des traditionellen Kulturbatzen-Anlasses im Juni 2022 eine Vorführung des Zirkus «Fahr away» geniessen. Danach gab's noch für alle Schülerinnen und Schüler ein Glacé, gesponsert von der Raiffeisenbank Würenlos, anlässlich ihres 100-jährigen Jubiläums.

## 2. MUSIKSCHULE

### Musikschulkommission (MSK)

Die Musikschulkommission kam zu 1 (Vorjahr 3) ordentlichen Sitzung zusammen. An der Sitzung der MSK wurden folgende Themen diskutiert: Budget, Veranstaltungen, personelle Entwicklung, Schülerzahlen.

### Lehrpersonen

2022 unterrichteten 19 Lehrkräfte (Vorjahr 20) in total 176 (Vorjahr 181) Wochenlektionen rund 292 (Vorjahr 301) Instrumentalschüler/innen und 17 (17) Ensembles.

Ausgeschiedene Lehrkräfte:	--
Pensionierte Lehrkräfte:	--
Eingetretene Lehrkräfte:	--
Beurlaubte Lehrkräfte:	--
Stellvertretungen:	--
Dienstjubiläen:	Salvatore Leonardi, Dominik Fähnrich (5 Jahre) Maura Grassi (10 Jahre), Damian Elmer (15 Jahre)

### Ensemble der Musikschule

- Pop-Chor; Leitung: Maura Grassi
- OS-Schüler-Band; Leitung: Manuel Müller / Maura Grassi
- Schlagzeug-Ensemble; Leitung: Salvatore Leonardi
- Gitarren-Ensembles; Leitung: Panos Megarchiotis und Dominik Fähnrich
- Klavier-Kammermusik: Boyan Kolarov

## Schülerzahlen

Schuljahr	2019/2020		2020/2021		2021/2022	
	1.	2.	1.	2.	1.	2.
Spreitenbach	163	172	166	164	160	142
Killwangen	60	55	57	58	58	78
Bergdietikon	80	77	75	83	83	60
<b>Total</b>	<b>303</b>	<b>304</b>	<b>298</b>	<b>305</b>	<b>301</b>	<b>298</b>

1. Semester des Schuljahres: August bis Februar, 2. Semester des Schuljahres: Februar bis August.

Instrumente	Schüler 2020	Schüler 2021	Schüler 2022
Klavier	94	95	97
Klassische Gitarre	50	50	45
Schlagzeug	36	35	35
Keyboard	11	17	16
Gesang	5	4	4
E-Gitarre	31	36	33
Blockflöte	15	15	17
Trompete / Posaune	7	7	5
Querflöte	4	4	6
Violine	18	17	14
Saxophon	5	4	3
Akkordeon / Schwyzerörgeli	1	0	0
Klarinette	1	1	1
Cello	3	4	6
Ukulele	2	0	1
Fagott/Oboe/Viola/Kontrabass	0	0	0
Basis-Kurse	0	12	18

Instrumente	Lehrer 2020	Lehrer 2021	Lehrer 2022
Klavier	4	4	4
Klassische Gitarre*	3	3	3
Schlagzeug	2	2	1
Keyboard	1	1	1
Gesang	1	1	1
E-Gitarre*	3	3	3
Blockflöte	1	1	2
Trompete / Posaune	1	1	1
Querflöte	1	1	1
Violine	2	2	2
Saxofon	1	1	1
Akkordeon / Schwyzerörgeli	1	1	0
Klarinette	1	1	1
Cello	1	1	1
Ukulele	1	1	1
Fagott/Oboe/Viola/Kontrabass	0	0	0

\* Alle drei Lehrpersonen für Gitarre unterrichten auch E-Gitarre.

## Konzerte und Veranstaltungen

In allen drei Mitgliedsgemeinden der MSS finden regelmässig SchülerInnenkonzerte statt, an denen SchülerInnen der Musikschule vorspielen können. Zudem treten die verschiedenen Ensembles der MSS auf. Jährlich im Mai ist die Musikschule mit dem «Musigfäscht» zu Gast in den Schulhäusern von Spreitenbach, Bergdietikon und Killwangen. Ebenfalls im Mai werden Schnupperlektionen angeboten.

### Veranstaltungen:

Dienstag, 15.03.2022	Schüler/innen-Konzert in Bergdietikon
Donnerstag, 24.03.2022	Rock-Pop-Konzert Spreitenbach
Samstag, 22.04.2022	Stufenprüfung mCheck mit Konzert
Donnerstag, 05.05.2022	Musigfäscht in den Schulhäusern Seefeld Spreitenbach und Killwangen
Samstag, 11.06.2022	Schüler/innen-Konzert in Killwangen
Dienstag, 15.11.2022	Schüler/innen-Konzert in Spreitenbach

Diverse Konzerte der verschiedenen Instrumentalklassen.

### **3 KULTUR, SPORT UND FREIZEIT, KIRCHE**

#### **1. KULTURKOMMISSION**

##### **Kulturpreisverleihung**

Seit 35 Jahren wird in Spreitenbach von der Kulturkommission der Kulturpreis verliehen. Das geschieht in Zusammenarbeit mit dem Shoppi Tivoli. Dieses schenkt den Gewinnerinnen und Gewinnern 10'000 Franken. An der diesjährigen Ausgabe wurde der Sterne-Club auserkoren. Dieser zeichnet sich durch die grosse Liebe zu Hopfen- und Malzgenüssen aus. Besonders durch die grossartigen Sternenplatz-Feste machte er sich einen Namen. Aber nicht nur, wenn's ums Festen ging, war der Club aktiv. Fondue-Abende und auch Sportanlässe wurden mitgetragen. Und jedes Jahr wird an der Generalversammlung eine gemeinnützige Vereinigung ausgewählt, die eine Spende bekommt, wie die Arwo oder das Morgensternhaus.

##### **Weihnachtsbaum Sterneplatz**

Der Anlass fand dieses Jahr aus diversen Gründen nicht statt. Die Kulturkommission wird sich Gedanken machen, wie wir mit diesem schönen Anlass fortfahren wollen.

##### **Weihnachtsmarkt**

Am Weihnachtsmarkt in Spreitenbach konnten sich Besucher mit allem für die Adventszeit eindecken. Schon von weit her ist die Musik des Nostalgie-Karussells zu hören. Der Duft von Lebkuchen und gebrannten Mandeln erfüllt die Luft.

Zwischen Sternenplatz und Chilegasse reihten sich die Verkaufsstände: Vereine und Geschäfte boten ihre Waren an. Darunter waren viele selbst gemachte Produkte zu finden.

Am Nachmittag zog dann auch der Samichlaus mit den Schmutzlis durch die Chilegasse. Er verteilte neben Mandarinen und Nüssen auch Gebäck. Im katholischen Pfarreiheim konnten sich die Leute bei Kaffee und Kuchen nach der Shoppingtour ausruhen.

Auf die kleinen Besucher wartete nebenan das Ponyreiten. Und für alle, die nicht so Pferdefans sind, drehte auf dem Sternenplatz das Nostalgie-Karussell unermüdlich seine Runden.

Bis zum frühen Abend konnten die Besucher durch den Markt schlendern und die erste Adventsstimmung geniessen. Die Musikgesellschaft Spreitenbach sorgte auf dem Sternenplatz für den musikalischen Ausklang.



## **2. GEMEINDEBIBLIOTHEK**

### **Allgemeines**

2022 war die Gemeindebibliothek wiederum ein beliebter Ort der Begegnung und des Austauschs. Die Entwicklung zum sogenannten dritten Ort wurde kontinuierlich gefördert. Erwachsene wie Schüler:innen machten Gebrauch davon, sich in der Bibliothek zu treffen, gemeinsam zu spielen, Hausaufgaben zu erledigen und auf Prüfungen zu lernen.

### **Personelles**

Dominic Beerkircher beendete sein vierjähriges Anstellungsverhältnis per Ende April. Am 3. Mai stiess Romy Guggenbach zum Team.

### **Veranstaltungen / Aktivitäten**

Der Abschluss des Leseförderungsprojekts «Leselöwenclub» fand Mitte März statt. Während knapp vier Monaten hatten gegen 60 Schüler:innen fleissig gelesen und konnten ihre wohlverdienten Diplome entgegennehmen und die frisch zubereiteten Hotdogs geniessen.

Zum ersten Mal fand am letzten Märzwochenende das schweizweit gefeierte BiblioWeekend unter dem Motto «Nach den Sternen greifen» statt und wurde von rund 40 Personen besucht. Verschiedene Aktivitäten erwarteten die Besuchenden wie zum Beispiel das Produzieren von Stop-Motion-Filmen oder ein Actionbound, mit dem das persönliche Wissen über Sterne und Planeten getestet werden konnte. Auch das konventionelle Geschichtenerzählen kam nicht zu kurz.

Von der 3./4. Killwängener Klasse erhielt die Bibliothek die gesammelten Geschichten der Schüler:innen, was sie mit Glacé und Fruchtsaft verdankte.

Im September feierte Ebook+, die Plattform für das Ausleihen von digitalen Medien, ihr zehnjähriges Bestehen. Die Gemeindebibliothek gehört zu den Gründungsmitgliedern dieses Vereins.

In der Jubiläumswoche konnten Besuchende mit VR-Brillen einen Nachmittag lang die virtuelle Welt entdecken. Zusätzlich wurde eine Spezialsprechstunde rund ums Thema Ebook+ angeboten. Rund 80 Personen nahmen an den Aktivitäten teil.

Im November gab es einige Anlässe: Der Startschuss fiel zum Leselöwenclub 2022/23 mit 65 Kindern.

Das Erzählcafé zum Thema «Reisen» fand mit sechs Teilnehmenden zum ersten Mal statt. 25 Personen liessen sich die Bücherpräsentation für Erwachsene mit anschliessendem Apéro nicht entgehen.

Am ersten Adventssamstag wurden die Besuchenden mit Kaffee und vorweihnachtlichen Leckereien verwöhnt.

Sieben Buchstartveranstaltungen wurden von 103 Personen besucht. Buchstart fördert die Sprachbildung von Kindern im Alter von 0 – 36 Monaten.

171 Besuchende nahmen an elf Geschichtenstunden für Kinder von 3 – 6 Jahren teil.

Für die 32 Teilnehmenden an den Mutter-Kind-Deutschkursen wurden zwei Bibliotheksführungen organisiert.

## Schule

44 Klassen mit insgesamt 724 Schüler:innen nahmen an einer Bibliotheksführung teil. Von den neun durchgeführten Führungen für die Erstklässler nahmen fast alle Lehrpersonen am Folgeprojekt «Oje, ein Buch!» mit ihren Schüler:innen teil, welches die positive Zugehörigkeit zur Bibliothek festigen und Hemmschwellen abbauen soll.

Viele Schulklassen nutzten die Bibliothek regelmässig und wurden durch das Personal betreut.

## Lift-Jugendprojekt

Im zweiten Quartal absolvierte eine Oberstufenschülerin ein zwölfwöchiges Praktikum mit jeweils drei Arbeitsstunden pro Woche.

## Besucherzahlen

23'578 Eintritte wurden verzeichnet (Vorjahr 17'022).

## Medienbestand

Ende 2022 wurde ein Medienbestand in der Höhe von 14'530 (14'614) verzeichnet. Das Team hat 1'572 (1'714) neue Medien eingekauft und 1'616 (1'498) Exemplare ausgeschieden.

## Mitgliederbestand

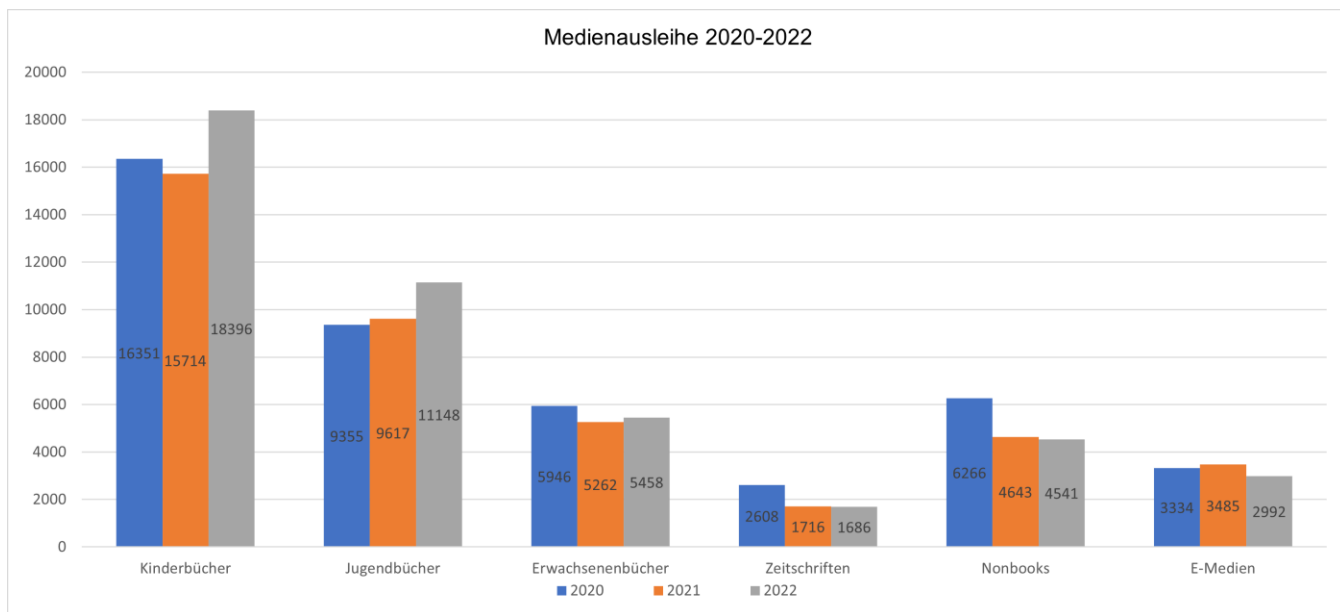
Die Bibliothek konnte 285 (319) Neueintritte verzeichnen.

## Ausleihen

Im Berichtsjahr wurden 41'229 (36'952) Medien ausgeliehen. Der Online-Verbund Ebook+ verzeichnete 2'992 (3'485) ausgeliehene Medien.

## Statistische Zahlen

	2020	2021	2022
Mitgliederbestand (mit Transaktionen)	1'156	1'242	1'308
Medienbestand	14'397	14'614	14'530
Medieneinkauf und Katalogisierung	1'718	1'714	1'572
Aussortierung von Medien	2'025	1'498	1'616
Ausleihen	40'526	36'952	41'229
Ausleihen online	3'334	3'485	2'992
Bibliotheksführungen	29	42	46



### 3. KUNST IN DER GEMEINDEHAUSGALRIE

Ein detaillierter Bericht kann auf der Homepage eingesehen werden.

#### **Ausstellung: 4. Februar bis 1. April 2022**

Silvia Mende, Mändlerdorf ZH  
 Aurelio Celestri, Oberrohrdorf AG  
 Sandra Hägler, Attiswil BE

#### **Ausstellung: 8 April bis 27. Mai 2022**

Irene Treff, Filligen AG  
 Meinrad Häfeli, Bad Zurzach AG

#### **Ausstellung: 3. Juni bis 22. Juli 2022**

Madeleine Meyer, Safenwil AG  
 Giovanni De Luca, Stein AG  
 Silvia Plüss, Oberentfelden AG

#### **Ausstellung: 29. Juni bis 16. September 2022**

Beat E. Weyeneth, Lyss BE  
 Martin Lüscher, Oberentfelden AG  
 Alberto Esquerra, Aarau

#### **Ausstellung: 23. September bis 11. November 2022**

Laura Chaplin, Morges VD  
 Roger Oberer, Reinach BL  
 Sergio Maina CH, Caslano TI

#### **Ausstellung: 18. November 2022 bis 27. Januar 2023**

Salvatore Mainardi, Buchs AG

#### 4. PARTNERGEMEINDE / AUSSCHUSS BRA

	2020	2021	2022
Anzahl Ausschusssitzungen	1	2	2

Im Jahr 2022 traf sich die Kommission BRA-Spreitenbach an 2 (zwei) Sitzungen. Wieder beschränkten sich infolge Corona unsere Aktivitäten nur auf die Zukunft, also auf das Jahr 2023, da wird wieder die Teilnahme an der Cheese 2023 angestrebt.

Der Kommissionspräsident, Toni Pinato hat bereits einige Hotelzimmer (wie gehabt) im Hotel Nuovo Giardino in Bra vorreserviert. Ebenso fand wieder ein positiver Kontakt zur Comune Bra statt, es wurde Toni die positive Zusage gegeben. Auch konnte Werner Weinreich im Oktober auf Einladung der zweiten Partnerstadt von Bra, "Weil der Stadt" an eine Bürgerreise – sprich Publikumsreise – nach Bra teilnehmen. Am Empfang der Mitglieder des Gemeinderats, "Weil der Stadt" bekamen diese einen alten Stich der Stadt Bra geschenkt, Werner, als Spreitenbacher, bekam auch einen vom neuen Sindaco, Sig. Filoni überreicht.

Im Spätherbst 2022 konnte dann „endlich“ das infolge Corona verschobene Helferessen der Cheese 2019 im Restaurant Viva Gusto (ex Motel) nachgeholt werden. Frau Silvia Pinato hat dort eine sehr schön gemachte Infobroschüre über die Cheese 2019, mit diversen Fotos der Teilnehmer, an die Cheeseteilnehmer verteilt. Das hat allen sehr gefallen. Ferner bat Toni wieder um die erneute Teilnahme der „Stammmannschaft“ für die Cheese 2023 und erhielt bereits wieder erfreuliche 23 Zusagen. So hoffen wir wieder mit diesem perfekten Team eine gute Teilnahme zu gewährleisten.

Toni Pinato informierte, dass wir infolge Aufbauproblemen und Sperrungen der Zufahrten bereits am Donnerstagabend anstatt Freitagmorgen reisen werden, da der Aufbau unbedingt bis Freitag 12.00 Uhr abgeschlossen sein muss. Danach ist kein Materialtransport mehr möglich. Nun wird dann im späteren Frühjahr 2023 weiter über den Stand der Dinge in Sachen Cheese informiert und alle weiteren Reservierungen und Abmachungen, sowie Infos an die Teilnehmer gegeben.

## 4 GESUNDHEIT

### 1. KRANKENKASSENPRÄMIENVERBILLIGUNG

Die Anzahl der Prämienverbilligungsbezüger betrug im letzten Jahr 5'654(2021: 5'969) Personen. Dies entspricht knapp der Hälfte der Bevölkerung.

### 2. BERATUNGSZENTRUM BEZIRK BADEN (BZBPlus)

Unsere Gesamtstatistik weist für das Jahr 2022 folgende Zahlen auf: **1'318 Klient/innen** (2021: 1'339) fanden den Weg ins BZBplus und **7'250 Ereignisse** (2021: 8'525) wurden erfasst.

Der Anteil Klient/innen der **von den Einwohner- und Kirchgemeinden finanzierten Kinder-, Familien- und Jugendberatung** hat sich auf hohem Niveau bei 820 Klient/innen stabilisiert (2021: 839).

Im *Kinder- und Familienbereich* (Kinder von 5-12 Jahren) wird nach wie vor die Erziehungsberatung geschätzt ebenso aber auch die therapeutische Behandlung von Kindern und gesamten Familiensystemen. Gegenüber dem Vorjahr ist die Anzahl um ca. 8% gesunken.

Im Jugendbereich dagegen steigen die Fallzahlen immer noch an, gegenüber dem Vorjahr um 10%. Dabei nimmt nach wie vor der Themenbereich *psychische Belastungen*, gefolgt von Problemen in der Schule / Lehre und Familienprobleme weiter zu. Häufig sind die Fälle sehr komplex und bedürfen sorgfältiger Abklärungen und der Zusammenarbeit mit anderen Fachstellen.

In der **Früherkennung** wurden 17 Veranstaltungen (12 Workshops, 5 Referate) umgesetzt mit denen ca. 880 Personen erreicht werden konnten.

Neu ist das BZBplus auch zuständig für die Schulsozialarbeit der Gemeinden Gebenstorf und Bergdietikon.

In der vom **Kanton Aargau finanziell getragenen Abteilung Suchtberatung** verzeichneten wir mit 490 Klient/innen (2021: 500) eine recht stabile Situation. Die Anzahl Klient/innen aus dem Bereich Illegale Suchtmittel (Cannabis, Kokain, Heroin etc.) lag bei 177 Personen (2021: 164), bei den Legalen Suchtmitteln mit 313 Personen (2021: 339).

### 3. MÜTTER-/VÄTERBERATUNG BEZIKR BADEN

Das kostenlose Beratungsangebot in allen Bereichen richtet sich an Eltern und Betreuungspersonen mit Kindern von 0 – 5 Jahren.

Die Mütter- und Väterberatungsstelle der Gemeinde Spreitenbach wird von Frau Daniela Schärer betreut und befindet sich im Quartierzentrum Langäcker an der Langäckerstrasse 11.

<b>Jahr / Leistung</b>	<b>2020</b>	<b>2021</b>	<b>2022</b>
Geburten	157	147	159
betreute Kinder	337	303	372
Telefonberatungen / E-Mail	445	385	398
Hausbesuche	122	127	141
Beratung in Beratungsstelle 0 - 1 J.	89	132	177
Beratung in Beratungsstelle 1 - 5 J.	224	156	90
Frühe Förderung 3 Jahre	13	20	18

## 5 SOZIALE SICHERHEIT

### 1. SOZIALE DIENSTE

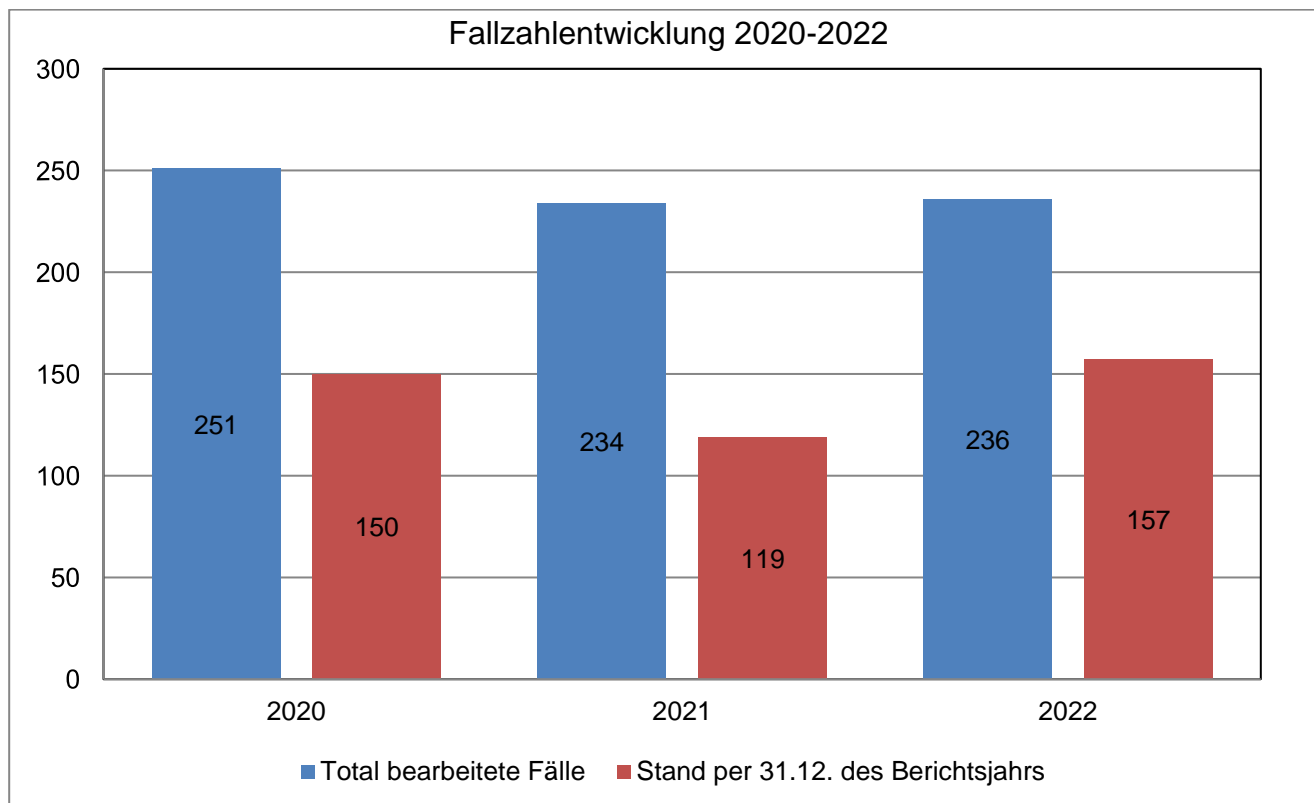
#### Sozialkommission

In 12 Sitzungen (Vorjahr 12) wurden 206 (266) Geschäfte behandelt, was durchschnittlich 17 (22) Anträge pro Sitzung ergibt.

#### Sozialhilfefälle

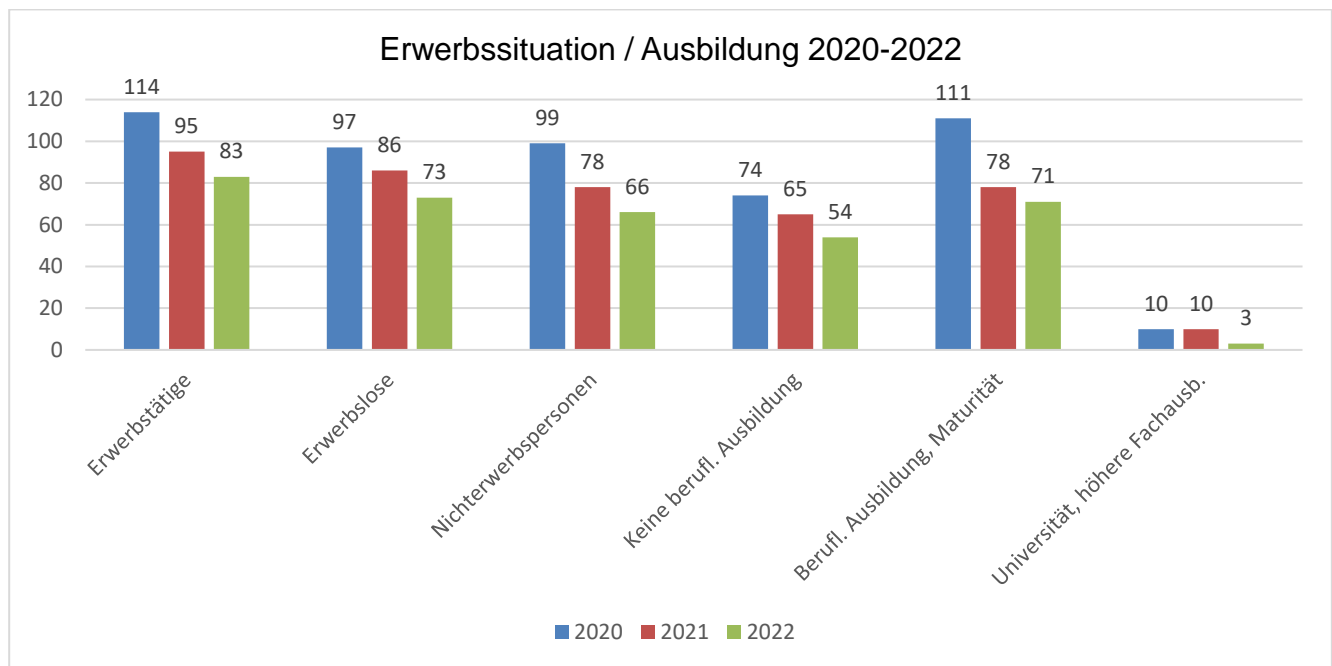
	2020	2021	2022
Stand per 31. Dezember vom Vorjahr	163	150	119
Neu- und Wiederaufnahmen	88	84	72
Total bearbeitete Fälle	251	234	236
abgeschlossen	-101	-115	-79
Stand per 31. Dezember Berichtsjahr	150	119	157

#### Fallzahlentwicklung

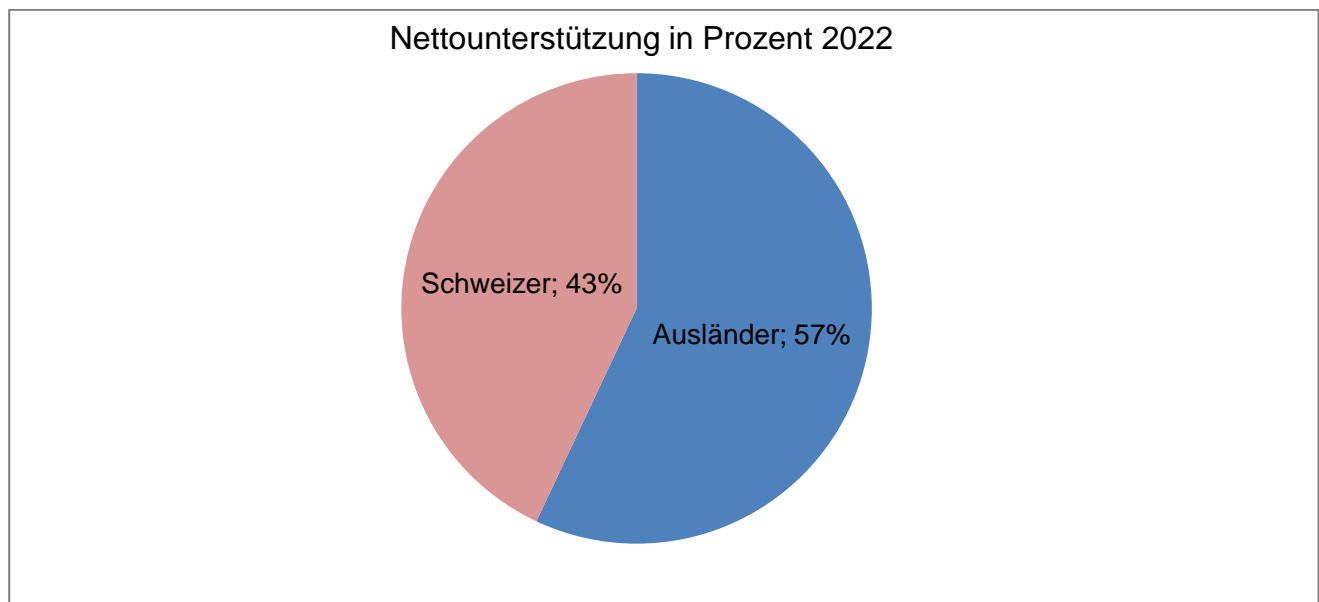


## Erwerbssituation / Ausbildung

	2020	2021	2022
Erwerbstätige	114	95	83
Erwerbslose	97	86	73
Nichterwerbspersonen	99	78	66
Keine berufl. Ausbildung	74	65	54
Beruf. Ausbildung, Maturität	111	78	71
Universität, höhere Fachausb.	10	10	3



## Anteil an Nettounterstützung in Prozent 2022

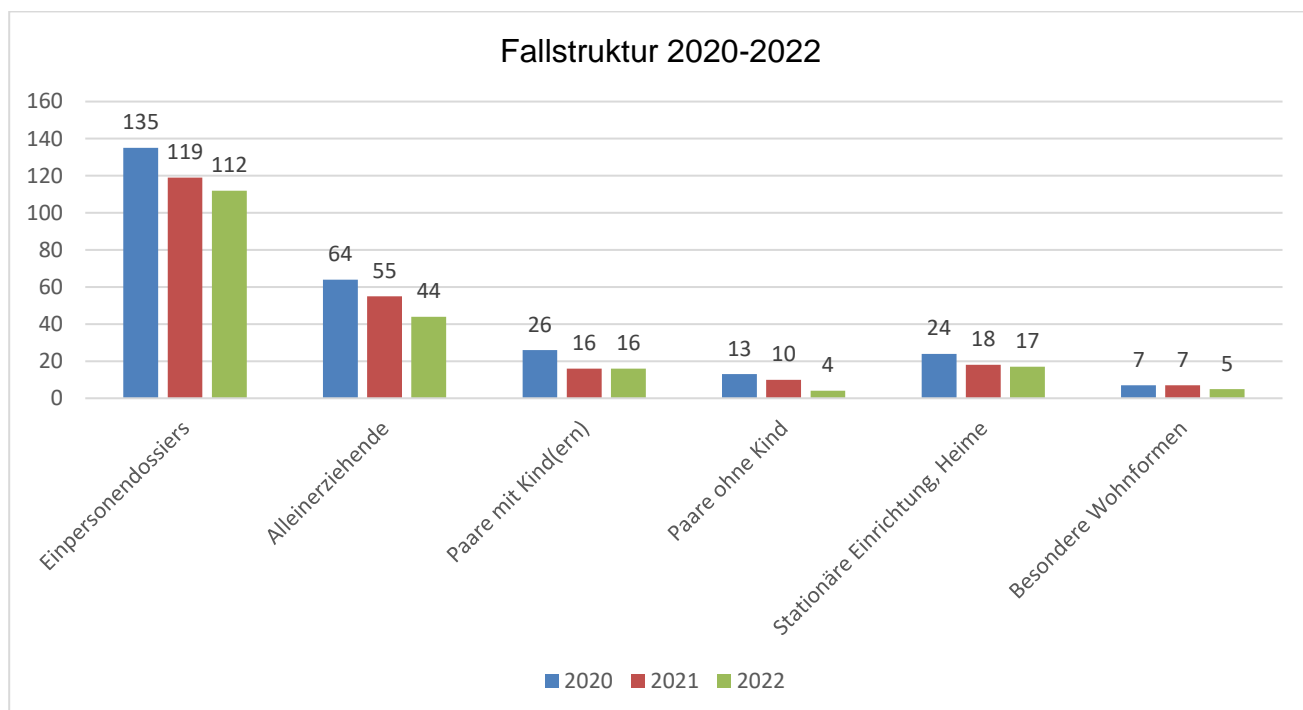


(2021: 57 % Ausländer / -innen, 43 % Schweizer / -innen)



## Fallstruktur

	2020	2021	2022
Eiersonendossiers	135	119	112
Alleinerziehende	64	55	44
Paare mit Kind(ern)	26	16	16
Paare ohne Kind	13	10	4
Stationäre Einrichtung, Heime	24	18	17
Besondere Wohnformen	7	7	5



## Sozialhilfe

Im Berichtsjahr wurden insgesamt 236 (234) Sozialhilfefälle bearbeitet. Per Ende Berichtsjahr wurden 157 (119) aktive Sozialhilfedossiers gezählt.

An erster Stelle stehen Personen mit zu kleinem Erwerbseinkommen, welche ergänzend mit Sozialhilfe unterstützt werden. Am zweithäufigsten werden erwerbslose Personen, welche bei der Arbeitslosenkasse ausgesteuert sind, unterstützt. Ebenso auch Arbeitslose, die zum Bezug von Arbeitslosentaggeldern berechtigt sind und überbrückend oder ergänzend dazu mit Sozialhilfe unterstützt werden. An dritter Stelle werden nichterwerbstätige Personen unterstützt. Als Nichterwerbspersonen gelten z.B. Personen in Ausbildung, Rentner (AHV und IV) und vorübergehend Arbeitsunfähige.

Aus der Statistik wird ersichtlich, dass die Langzeitarbeitslosigkeit mit Abstand der häufigste Grund für die Sozialhilfeabhängigkeit ist. Weiter wird ersichtlich, dass Personen ohne oder mit geringer Schul- und Berufsbildung häufig nur eine Teilzeitarbeit im Niedriglohnsegment finden und in Ergänzung zu ihrem kleinen Einkommen unterstützt, werden müssen. Oft arbeiten diese Personen temporär, was dazu führt, dass sie sich, wenn überhaupt, nicht nachhaltig von der

Sozialhilfe lösen können. Deshalb wird der nachhaltigen Wiedereingliederung in den Arbeitsmarkt grosse Bedeutung beigemessen. Arbeitsmarktfähige Personen unter 60 Jahren nehmen meist an einem Bewerbungstraining bei der stärker gmbh teil. Zudem haben die Sozialen Dienste die Möglichkeit, die Klienten dem gemeindeeigenen Arbeitsintegrationsprojekt «Clean Team» zuzuweisen. Ist die Vermittlungsfähigkeit unklar, gibt es die Möglichkeit, einen Arbeitsversuch an einem Testarbeitsplatz o.ä. zu absolvieren. Der Kosten-Nutzen-Faktor dieser Massnahmen wird laufend überprüft.

Die immer höheren Hürden, die für den Erhalt einer Invalidenrente zu überwinden sind und das Fehlen von Nischenarbeitsplätzen, drängen gesundheitlich angeschlagene und leistungsschwache Menschen zunehmend in die Sozialhilfe als letztes Auffangnetz. Langjährigen Bezüger von IV-Renten wird vermehrt im Zuge einer Revision die Rente gekürzt oder ganz gestrichen – die Betroffenen sind nach Jahren der Absenz vom Arbeitsmarkt praktisch chancenlos, wieder eine existenzsichernde Stelle zu finden und werden dauerhaft mit Sozialhilfe unterstützt.

Ab dem 1. Juli 2021 können Personen, die nach ihrem 60. Lebensjahr ausgesteuert werden, neu die Überbrückungsrente bei der SVA Aargau beantragen. Im Berichtsjahr betreuten die Sozialen Dienste 0 (1) Person, die die Anspruchsvoraussetzungen erfüllte.

### **Verwandtenunterstützung und Rückerstattungspflicht**

Sozialhilfeleistungen sind grundsätzlich rückerstattungspflichtig. In diesem Sinne werden ehemalige Bezüger regelmässig auf ihre finanzielle Situation überprüft und, sofern es ihr Budget ermöglicht, zur Rückerstattung verpflichtet.

Im Berichtsjahr wurden 189 (354) Dossiers für die Rückerstattung von Sozialhilfe und 41 (75) Dossiers für die Verwandtenunterstützung überprüft. Insgesamt wurden CHF 427'845.75 (CHF 414'907.70) zurückerstattet.

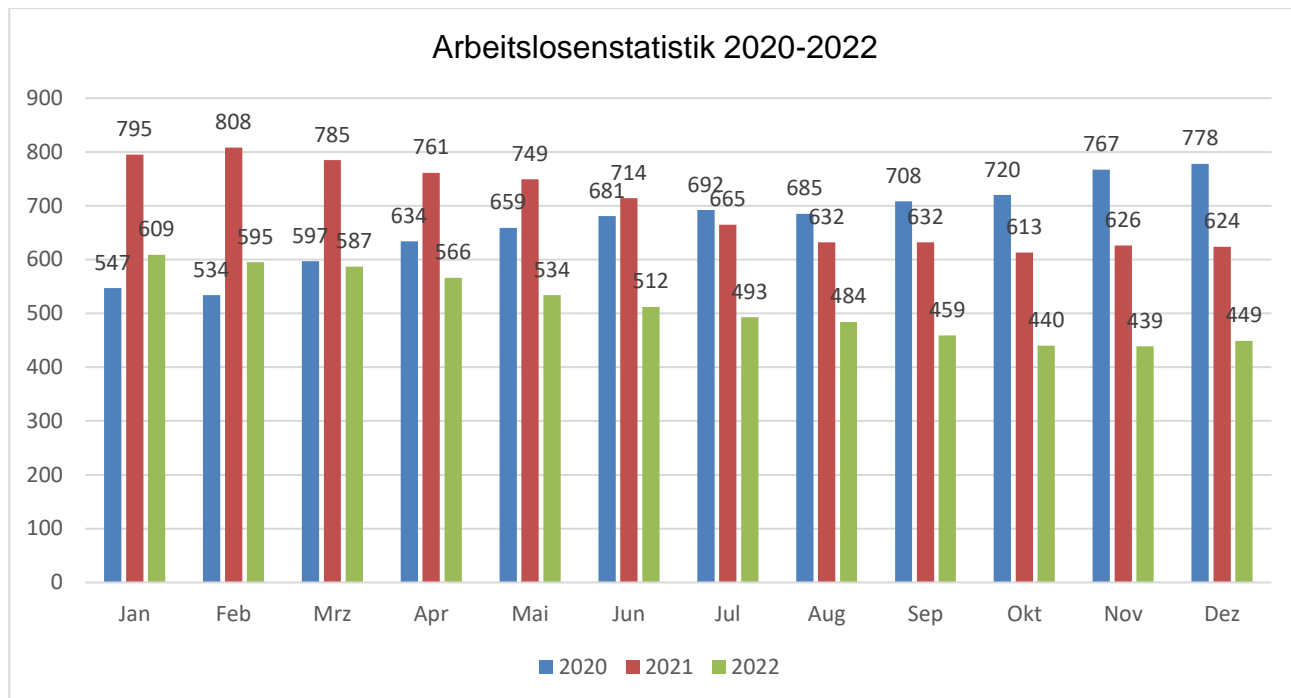
Durch Verwandtenunterstützung sind CHF 0.00 (CHF 0.00) eingegangen. Nicht eingerechnet ist der Betrag, welcher durch verwandtschaftliche Unterstützung in Form von Gratisunterkunft und Kinderbetreuung eingespart werden kann.

### **Elternschaftsbeihilfe**

Seit dem 1. Januar 2003 haben Eltern, deren Einkommen und Vermögen eine gewisse Grenze unterschreiten, bei Geburt eines Kindes Anspruch auf Elternschaftsbeihilfe. Diese Leistungen werden während sechs Monaten ausgerichtet, sofern sich ein Elternteil vollumfänglich der Betreuung des neugeborenen Kindes widmet und die Kindseltern seit mindestens einem Jahr im Kanton Aargau wohnhaft sind. Die Elternschaftsbeihilfe ist nicht rückerstattungspflichtig. Im Jahre 2022 wurden 19 (20) Gesuche eingereicht, davon konnten 4 (10) Gesuche bewilligt werden. Es wurden Auszahlungen im Gesamtbetrag von CHF 1907.20 (48'918.75) getätigt

## 2. ARBEITSAMT

2022 waren pro Monat durchschnittlich 514 (Vorjahr 420) Personen als arbeitslos gemeldet. Die Gemeinde Spreitenbach führt seit Jahren kein eigenes Arbeitsamt mehr. Die Stellensuchenden melden sich direkt beim RAV-Baden zur Arbeitsvermittlung und Anmeldung von Taggeld-Leistungen. Das RAV liefert die untenstehenden Daten auf jährliche Anfrage.



## 3. ZWEIGSTELLE DER SOZIALVERSICHERUNGSANSTALT

### Monatliche Rentenzahlungen / Leistungsbezüger

Bei den AHV- / IV-Renten sind nur Personen inbegriffen, welche ihre Renten von der Sozialversicherungsanstalt des Kantons Aargau erhalten.

	2020	2021	2022
AHV- und IV-Renten / Beträge CHF	2'958'670	3'079'580	3'240'762
Anzahl Fälle	1'071	1'090	1'069
Ergänzungsleistungen / Beträge CHF	1'217'277	1'283'997	1'367'486
Anzahl Fälle	476	464	463
Hilflosenentschädigung / Beträge CHF	159'256	166'730	181'724
Anzahl Fälle	93	87	96
Total monatliche Beträge CHF	4'335'203	4'530'307	4'789'972
Total Fälle	1'640	1'641	1'628

## 4. BEVORSCHUSSUNG VON KINDERALIMENTEN

### Administrativer Aufwand

Das Verfahren auf Bevorschussung von Unterhaltsbeiträgen wird seit dem 1. Januar 2021 durch die Sozialen Dienste geführt. Mit der Übernahme der Alimentenbevorschussung wurden die Arbeitsabläufe umstrukturiert. Die Abnahme der Betreibungsverfahren ist einerseits durch die fehlende Zeit aufgrund der Umstrukturierung, andererseits durch den Versuch, Zahlungsvereinbarungen auf gutlichem Wege abzuschliessen, zu begründen. Aufwändige Betreibungsverfahren und Rechtsöffnungsbegehren vor Bezirksgericht wurden minimiert, da vertieft abgeklärt wurde, ob die Einleitung von Betreibungen aufgrund der Einkommens- und Vermögenssituation der Schuldner sinnvoll ist. Trotz Abnahme der Einleitung von Betreibungen konnten im Vergleich zum Vorjahr mehr Alimente eingefordert werden. Dies aufgrund des vermehrten und wiederkehrenden Kontakts mit den Schuldnern. Die eingeleiteten Betreibungen blieben teilweise ohne Erfolg und resultierten in einem Verlustschein. Selbständig Erwerbende weisen gegenüber dem Steuer- und Betreibungsamt oft nur das Existenzminimum aus und drücken sich so vor den Pflichten gegenüber den Nachkommen. Erschwerend kommt hinzu, dass viele Kindsväter am Existenzminimum leben, Sozialhilfe beziehen oder sich im Ausland aufhalten - in den meisten Fällen ohne Adressangaben.

<b>Finanzieller Aufwand</b>	<b>2020</b>	<b>2021</b>	<b>2022</b>
Anzahl Fälle	67	49	44
Anzahl Betreibungen	17	6	13
Anzahl gerichtlicher Rechtsöffnungsverfahren	1	1	4
Bevorschussungen in CHF	319'233	318'101	266'741
eingegangene Alimente in CHF	117'187	138'136	100'051
Nettobelastung in CHF	202'046	179'965	166'690
Rücklaufquote	36.70 %	42.40 %	37.50 %

## 5. SCHULSOZIALARBEIT

### Allgemein

Für die Schulsozialarbeit, bestehend aus Kadire Idrizi (45 % Seefeld), Peter Rumpel (55 % Hasel), Marijan Civic (70 % Zentrum) und Patricia Konrad (Teamleitung, 50 % Zentrum) und der Mitarbeiterin in Ausbildung, Doruntina Hoxha (bis Juli) bzw. Qëndresa Sadriu-Hoxha (ab Sept. 50 %), gab es auch im Jahr 2022 viel zu tun.

Das Pandemieende liess wieder einen «normalen» Schulbetrieb zu. Trotzdem gab es Nachwehen, welche auch die SSA betraf. So wurden zum Beispiel vermehrt psychosoziale Themen aufgegriffen (Leistungsdruck, nicht genügen können, Identitätssuche usw.), um die schwierige Pandemiezeit aufzuarbeiten. Vor allem Mädchen suchten deswegen die Anlaufstelle der SSA auf, was auch in der Statistik ersichtlich ist. Des Weiteren konnten einige komplexere Beratungsfälle (d.h. intensivere Begleitung der Schüler/innen und Eltern sowie regelmässiger Kontakt mit Fachpersonen) abgeschlossen werden. Leider nahmen auch Vandalismus, Respektlosigkeit und Provokationen auf dem Schulareal zu – wie wir dies in dieser Form vorher noch nicht erlebt

hatten - weshalb die SSA mehr Gespräche mit betroffenen Gruppen führte. Als Reaktion davon intensivierten wir die Präventionsarbeit in der Primarstufe (+74).

## **Beratung von Schülern**

Die Beratung der Schüler/innen ist etwas gesunken: von 3'883 auf 3'593 (-231). Einerseits erklären wir uns dies - wie bereits erwähnt – dass aufwändigere Fallbegleitungen abgeschlossen werden konnten. Andererseits haben auch die Kurzkontakte über die sozialen Medien abgenommen.

Zudem hat unsere auszubildende Mitarbeiterin keine Statistik geführt, obwohl sie viele Jugendliche begleitet hatte, die nicht erfasst sind.

Auffallend und spannend für die SSA ist, dass der Unterschied von Beratungen bei Mädchen und bei Jungs sehr gross ist (2022: Mädchen 2'145, Jungs 1'448; 2021: Mädchen 1'886, Jungs 1'997). Den Zuwachs an Mädchenberatungen (+148) führen wir darauf zurück, dass die Bereitschaft der Mädchen grösser ist, selbständig bei der SSA vorbeizukommen und Unterstützung zu suchen als bei den Jungs.

## **Fach austausch**

Unter «Interner Fach austausch» fallen Gespräche, Mails, Telefonate etc. mit Lehrpersonen und Schulleitungen sowie weiteren anderen Mitarbeitenden der Schule. Mit «externer Fach austausch» sind einzelne Kontakte mit Fachpersonen ausserhalb des Schulbetriebs gemeint, wie z.B. Schulpsychologischer Dienst, Psychiater/innen, Psycholog/innen, Mitarbeitende der Psychiatrischen Dienste, Sozialdienst, Familienbegleitung und Familiengericht.

Unter Sitzungen fallen die SSA-Teamsitzungen, Konferenzen, Supervisionen sowie Sitzungen mit mehr als drei Fachpersonen (Lehrperson, Schulleitung etc.).

Die Anzahl an Sitzungen hat zugenommen, vor allem im Seefeld. Dort hat die Schulleitung ein Gefäss aufgebaut, welches regelmässige Vernetzungssitzungen mit SSA, SPD, SHP etc. vorsieht, was sehr hilfreich für ein schnelles Reagieren auf Vorfälle oder deren Anzeichen ist. Auch wurden nach der Pandemie andere Sitzungsgefässe wiederaufgenommen.

## **Beratung von Eltern**

Die Anzahl Elternkontakte hat gegenüber dem Vorjahr leicht abgenommen (-40), dies vermutlich aufgrund der abgeschlossenen intensiveren Fälle.

Grundsätzlich lässt sich sagen, dass die Eltern häufig sehr hilfsbereit und konstruktiv mit der SSA zusammenarbeiten.

## **Präventions- und Interventionslektionen (neu seit 2022)**

Die Präventionslektionen haben enorm zugenommen, dies vor allem an der Unter- und Mittelstufe. Es wurden da zwei Projekte neu aufgegleist: der Spielnachmittag (im Seefeld und an der Primarschule im Zentrum) sowie Tanzen (im Seefeld). Diese Projekte wurden rege besucht und sind unter den Schüler/innen sehr beliebt. Dabei entstehen spielerisch ganz viele tolle und schöne Kontakte und gleichzeitig lernen die Kinder auf diese Weise wichtige soziale Kompetenzen wie z.B. sich absprechen, sich an (Spiel-)Regeln halten, Inhibition, Teamfähigkeit usw.

Zudem wurde im Hasel die bereits seit drei Jahren durchgeführte Gewaltprävention über die Selbstwahrnehmung und die Achtsamkeit vertieft und längerfristig begleitet, damit diese auch nachhaltiger wird.

Ferner wurde je nach Situation auch nicht mit der Klasse gearbeitet, sondern vermehrt mit Gruppen, was zusätzlich auch die Erhöhung der Gruppenanzahl erklärt.

Durch den regelmässigen interdisziplinären Austausch konnten einige schwierig erscheinende Situationen effizient mit Prävention im Keim erstickt werden.

## Statistik

Die folgende Tabelle gibt über 3 Jahre Auskunft über die Anzahl

- Beratungen für Schüler/innen und Eltern
- Interner und externer Austausch mit Fachpersonen sowie Sitzungen/Konferenzen
- Beratungen und Arbeit mit Gruppen (z.B. Psychodrama)
- Präventions-Lektionen in Schulklassen (z.B. Medien, Umgang untereinander etc.)
- Klassen-Intervention bei Schwierigkeiten

	2020			2021			2022		
	m	w	Total	m	w	Total	m	w	Total
Schüler/innen	1'679	1'889	3'568	1'886	1'997	3'883	1'448	2'145	3'593
Eltern	154	315	469	164	383	547	115	392	507
Interner Austausch	1'541	1'840	3'381	1'558	1'945	3'503	1'369	2'108	3'477
Externer Austausch	16	220	236	53	274	327	23	258	281
Sitzungen	*		193	*		243	*		271
Gruppen	62	54	116	*		129	*		169
Prävention in Klassen	*		102	*		51	*		125
Intervention in Klassen	*		21	*		48	*		22

\* Nicht separat aufgelistet

## Projektarbeiten und Veranstaltungen

Aufgrund der anfangs Jahr noch pandemiebedingten Situation wurden die Veranstaltungen da auf ein Minimum gesetzt. Trotzdem hat die SSA 2022 folgende Projekte durchführen können:

- Vorstellung der SSA in neuen Klassen und bei Eltern (1. und 7. Klassen)
- Teilnahme an Sitzungen der Jugendkommission
- Austauschsitzungen mit regionalen Fachstellen und Regiositzungen der SSA
- Aktive Mitgliedschaft im Vorstand «Berufspolitische Interessen der SSA AG»
- Mitwirken in den Arbeitsgruppen zur Schulentwicklung sowie «Neues Schulhaus»
- Austauschtreffen mit Kapo, Jupö, SSA, JA Dietikon/Spreitenbach
- Pädagogische Psychodramagruppen
- Leitung des Schulhausforums Glattler
- Begleitung Wandertag (Hasel)
- Mitwirkung bei Sporttag und Projektwochen (Hasel und Seefeld)
- Fragerunde zu Sexualität (Jungs)
- Lagerbegleitungen
- Ein- und Weiterführung zum inneren Schiedsrichter (Gewaltprävention, Hasel)
- Beteiligung Herbstfest (Hasel)
- Begleitung von Sus nach Time-outs
- Begleitung und Austausch mit der Jugendpolizei
- Tanzprojekt der 6. Klässler (Seefeld) inkl. Vorführung vor gesamter Schule

- Spielnachmittag für Primarschüler:innen (Seefeld und Zentrum)
- Durchführung eines interkulturellen Anlasses mit Frau Hoxha (Seefeld)
- Begleitung der Mitarbeiterin in Ausbildung

## Statistik Schulsozialarbeit 2022

	SuS (Schüler/innen)	Eltern	Gruppen (ab 3 P.)	Klasse	
				Prävention	Intervention
männlich	1'448	115	169	125	22
weiblich	2'145	392			
<b>Total</b>	<b>3'593</b>	<b>507</b>	<b>169</b>	<b>125</b>	<b>22</b>
kurz (bis 15 Min)	1'821	299	13	2	1
mittel (bis 60 Min)	1'717	156	151	97	16
lang (bis 90 Min)	55	52	5	26	5
<b>Total</b>	<b>3'593</b>	<b>507</b>	<b>169</b>	<b>125</b>	<b>22</b>
Zentrum	1'360	283	34	34	13
Seefeld	1'312	131	97	55	7
Hasel	921	93	38	36	2
<b>Total</b>	<b>3'593</b>	<b>507</b>	<b>169</b>	<b>125</b>	<b>22</b>
Kindergarten	3	15	0	3	0
Unterstufe	1'070	79	52	55	2
Mittelstufe	1'304	170	84	45	15
Real	407	114	18	10	3
Sek.	420	43	8	6	0
Bez.	389	86	7	6	2
<b>Total</b>	<b>3'593</b>	<b>507</b>	<b>169</b>	<b>125</b>	<b>22</b>

## 6. JUGENDARBEIT

### Personelles

Alessia della Torre hat die Jugendarbeit Spreitenbach nach 11 Jahren verlassen. Im Juni hat Virginia Ramser die 60 Stellenprozent von Alessia Della Torre übernommen und bildet mit Samuel Mian das Kernteam. Unterstützt werden sie durch eine Vorpraktikumsstelle.

### Kontakte zur Zielgruppe

Während dem Berichtsjahr konnten wir 3'834 Kontakte, zu Jugendlichen, jungen Erwachsenen und Erwachsenen verbuchen. Die meisten Kontakte fanden im Rahmen unserer Treffangebote statt. Dort durften wir 2'149 Jugendliche und junge Erwachsene begrüßen. Die restlichen 1'685 Kontakte konnten wir während unseren unterschiedlichen Angeboten und Projekten knüpfen.

## **Projektarbeit**

### **Mädchenangebote**

Der Jugendtreff Peli verzeichnet seit Jahren mehr männliche als weibliche Besuchende. Vor den Sommerferien war der Wunsch nach mehr Raum, nur für Mädchen, gross. Zusammen mit Virginia Ramser hat eine motivierte Mädchengruppe den ehemaligen Büroraum im Peli in einen Mädchenraum verwandelt. Ziel des neuen Raumes ist, dass sich alle Besucher/innen jederzeit zurückziehen und Zeit unter sich verbringen können. Der Raum wird seither rege genutzt. Auch ausserhalb vom Mädchenraum haben die Mädchen einige Nachmittage geplant und umgesetzt. Ob Sushi- oder Pizzaabende, Tanzpartys oder dem alten Klassiker – Batikshirts gestalten-, viele coole Nachmittage sind übers Jahr verteilt entstanden.

### **Lokale und regionale Vernetzung und Zusammenarbeit**

Im Berichtsjahr tauschte sich die Jugendarbeit mit verschiedenen lokalen und regionalen Institutionen und Vereinen (u.a. Schule, Schulsozialarbeit, Polizei) aus. Die Jugendarbeit ist weiterhin Mitglied der Fachstelle Jugendarbeit Region Baden. In diesem Zusammenhang war sie in mehreren Arbeitsgruppen aktiv (u.a. Digitalisierung, eSport, U16 Party, Badenfahrt 2023). Die im Vorjahr verschobene regionale U16 Party konnte im Oktober zum ersten Mal durchgeführt werden. Die Party war ein voller Erfolg.

### **Smalljob**

Die beiden letzten Jahre haben deutlich gezeigt, dass Angebot (Jobs) und Nachfrage (jobsuchende Jugendliche) der Sackgeld-Jobbörse nicht in Einklang waren. Oft gab es zu wenige Jobs für die Jugendlichen. Zudem war die Anmeldung im regionalen Kontext zu hochschwellig. Oft hat die Jugendarbeit selbst den Part der Anmeldungen für die Jobanbieter/innen und Jugendlichen übernommen. Diese und weitere Erfahrungen im Regionalen Projekt haben gezeigt, dass die lokale Netzwerkarbeit in den Gemeinden von grosser Bedeutung ist. Diesem Umstand wird in Zukunft mehr Rechnung getragen.

Die Dienstleistungen der regionalen Sackgeld-Jobbörse werden ab März 2023 in eine lokale Jobbörse überführt. Die Dienstleistungen bleiben erhalten und werden von der Jugendarbeit Spreitenbach übernommen. Es ändert sich lediglich die Art der Vermittlung. Der fachliche Austausch zum Thema findet auch in Zukunft auf regionaler Ebene statt.

### **Statistik Jugendarbeit**

In der Statistik sind die regelmässigen Angebote der Jugendarbeit Spreitenbach, für die Zielgruppe 12 – 16-Jährig, enthalten. Die übrigen Kontakte, zu 16 – 25-jährigen und Erwachsenen sind unter "Gesamtkontakte" aufgeführt.



	2020		2021		2022	
<b>Kontakte Jugendbüro</b>						
Gesamtkontaktzahl	1'116		409		404	
Weiblich	Männlich	291	825	109	300	111   293
<b>Kontakte Jugendtreff Peli</b>						
Gesamtbesucherzahl	2'232		1'956		2'149	
<b>Offener Treff am Mittwoch</b>						
Gesamtbesucherzahl	1'124		1'087		1'673	
Weiblich	Männlich	-		-		539   1'134
Anzahl	33		29		38	
Dauer (Durchschnitt)	3 h		3 h		3 h	
<b>Offener Treff / Veranstaltungen am Freitag</b>						
Gesamtbesucherzahl	1'108		869		476	
Weiblich	Männlich	-		-		176   300
Anzahl	30		20		9	
Dauer (Durchschnitt)	3,5 h		4 h		4 h	
<b>Kontakte im öffentlichen Raum</b>						
Gesamtkontaktzahl	683		177		54	
Weiblich	Männlich	227	456	45	132	8   46
<b>Mädchen-Treff / Jungs-Treff</b>						
Gesamtbesucherzahl	26	0	11	0	83	0
Angebote	3	0	3	0	8	0
Dauer (Durchschnitt)	3 h		3 h		3 h	
<b>Sportnacht</b>						
Gesamtkontaktzahl	226		54		272	
Weiblich	Männlich	60	166	16	38	106   166
Anzahl	5		2		5	
<b>Jobbörse für Jugendliche</b>						
Registrierte Jugendliche gesamt	74		48		49	
Weiblich	Männlich	38	36	21	27	22   27
Anzahl vermittelter Jobs	11		20		6	
Anzahl regelmässiger Einsätze	5		18		3	
<b>Gesamtkontakte</b>	<b>5'391</b>		<b>3'009</b>		<b>3'834</b>	

## 7. JUGENDKOMMISSION

Im Berichtsjahr kam die Jugendkommission zu zwei ordentlichen Sitzungen zusammen.

### Mitgliederstand

Aurelio Führer (Oberstufenlehrer) hat die Jugendkommission nach langjähriger Mitwirkung Ende 2021 verlassen. Sein Platz wird neu durch Ylenia Fernandes besetzt. Alle weiteren Jugendkommissionsmitglieder bleiben weiterhin erhalten.

### Projekte und Aktivitäten

Im Berichtsjahr unterstützte die Jugendkommission die Neugestaltung im Innenraum des Jugendtreff Peli. Das Projekt wird im Jahr 2023 abgeschlossen.

## 6 VERKEHR UND NACHRICHTENÜBERMITTLUNG

### 1. VERKEHRSKOMMISSION

Im Jahr 2022 fand keine Sitzung statt. Für das Jahr 2023 möchte sich die Verkehrskommission wieder zu Sitzungen treffen und Verkehrsthemen in Spreitenbach aktiv aufgreifen.

### 2. KOMMUNIKATIONSNETZ SPREITENBACH (KNS)

#### Allgemeines

Am 31. Dezember 2022 waren von insgesamt 6'055 Wohnungen und Gewerbeanschlüssen (Gesamtbestand) in der Gemeinde Spreitenbach 5'814 an das KNS angeschlossen. Für 241 Anschlüsse liegen Verzichtserklärungen vor, da diese Anschlüsse nicht benutzt werden. Neben den Grundanschlusskunden beziehen aktuell 1'834 Kunden einen Mehrwertservice beim KNS.

Folgende Services werden bezogen:

Beschreibung	2020	2021	2022
Internet	1'962	1'931	1'834
TV via Koax	1'015	1'033	1'003
TV via FTTH	156	157	149
Telefonie	497	478	451
Mobile	1	3	5

Die Kundenstruktur wird gemäss den Bandbreiten ab 1.1.2023 dargestellt:

Beschreibung	Koax	FTTH	Diverses	Total
Internet 100	1'466	106	-	1'572
Internet 300	160	34	-	194
Internet 500	8	3	-	11
Internet 1000	nicht verfügbar	6	-	6
Businesskunden	-	-	17	17
nur Fernsehen	-	-	29	29
Mobile	-	-	5	5
<b>Total</b>	<b>1'634</b>	<b>200</b>	<b>51</b>	<b>1'834</b>

#### Erklärungen:

Die KNS baut das Netz laufend aus. Aktuell werden Neu- und Umbauten mit FTTH erschlossen. Auf Wunsch von Kunden und einer Kostenbeteiligung, kann eine bestehende Überbauung/Liegenschaft mit FTTH erschlossen werden. Anschliessend kann ein Service von KNS via Glasfaserkabel bezogen werden.

- Koaxialkabel bestehen grundsätzlich aus Kupfer. Die Übertragungsrates ist limitiert.
- Unter FTTH versteht man «Fibre To The Home» dabei wird das Gebäude bis zur Wohnung mit Glasfaser erschlossen. FTTH ist der aktuelle Standard.

## 7 UMWELTSCHUTZ UND RAUMORDNUNG

### 1. ABFALL-/ ABWASSERBESEITIGUNG

Hauskehricht inkl. Sperrgut	2020	2021	2022
Total	3'016.44 t	3'145.5 t	3'641.73 t
Total pro Einwohner / Jahr	249.44 kg	260.42 kg	295.33 kg
Durchschnitt Kanton Aargau	159 kg	159 kg	*
<b>Altpapier</b> (8 Sammlungen)			
Total	198.06 t	175.2 t	153.15 t
Total pro Einwohner / Jahr	16.4 kg	14.5 kg	12.4 kg
Durchschnitt Kanton Aargau	34 kg	35 kg	*
<b>Altglas</b> (Sammelstellen Werkhof, Hasel, Ziegelei, Bründli, Rotzenbühl)			
Total	165.6 t	124.5 t	122.5 t
Total pro Einwohner /Jahr	13.7 kg	10.3 kg	9 kg
Durchschnitt Kanton Aargau	26 kg	25 kg	*
<b>Altmetall</b> (Sammelstelle Werkhof)			
Alteisen	2.59 t	2.57 t	3.1 t
Alu / Weissblech	19.63 t	20.05 t	20.7 t
Total pro Einwohner / Jahr	1.8 kg	1.9 kg	1.9 kg
Durchschnitt Kanton Aargau	5 kg	5 kg	*
<b>Grünabfuhr</b> (Kompostieranlage Händli)			
Gemeinde Spreitenbach	807.78 t	1'147 t	604.5 t
Total pro Einwohner / Jahr	67.5 kg	95.0 kg	49.0 kg
Durchschnitt Kanton Aargau	113.7 kg	119 kg	*
<b>Altöl</b> (Sammelstelle Werkhof Neumatt)			
Total	886 Liter	1'827 Liter	1'735 Liter
<b>Leistungen Bauamt</b>			
Total Jahresstunden	neu	1'739.25 h	1'755.5 h
davon Sonntagstouren	neu	38.5 h	125.5 h
davon Wertstoffsammelstellen	neu	228 h	498.25 h
davon wilde Deponien	neu	153 h	340.25 h

\* Daten ab 2. Halbjahr verfügbar

Die Trennung von Grüngut und Hauskehricht funktioniert nach wie vor sehr schlecht. Viele Liegenschaftsverwaltungen haben daher den Grüncontainer ausser Betrieb genommen. Die Verlagerung ist in der Zunahme beim Hauskehricht feststellbar. Eine direkte Kostenfolge hat dies nicht, da Grüngut und Hauskehricht gleich teuer sind zum Entsorgen. Der Umweltschutz ist dabei wenig gelebt. Die Abnahme bei den Wertstoffen (Papier/Karton, Altglas, etc) ist sicher eine Auswirkung der privaten Entsorgungssammelstellen.

## 2. ABWASSERVERBAND (ARA)



### KILLWANGEN/SPREITENBACH/WÜRENLOS

#### Kenndaten der Anlage

Gemeinden Killwangen, Spreitenbach, Würenlos

Baujahr (Inbetriebnahme)	1967
Erweiterungen	1974 / 1986 / 1995 / 2015
Ausbaugrösse	35'000 Einwohner + Einwohnergleichwerte (EWG.)
Belastung zurzeit	~21'000 Einwohner + ~14'000 EWG Industrie

ARA-Verarbeitungsdaten	2020	2021	2022
Wasserzufluss	3'031'922 m <sup>3</sup>	3'313'203 m <sup>3</sup>	3'056'99 m <sup>3</sup>
Klärschlamm	14'798 m <sup>3</sup>	15'052 m <sup>3</sup>	11'034 m <sup>3</sup>
entwässert auf der ARA Killwangen	14'798 m <sup>3</sup>	15'052 m <sup>3</sup>	10'517 m <sup>3</sup>
Schlammabgabe entwässert	685 t	836 t	459 t *
Strombezug EW	1'027'705 kWh	996'313 kWh	1'007'840 kWh
Reinigungsleistung der ARA bezogen auf chem. Sauerstoffbedarf (CSB)	98.7 %	95.5 %	96.6 %

\* Begründung Abweichung Schlammabgabe entwässert:

- Brandfall Spreitenbach Industrie, hat die Schlammabgabe gehemmt.
- Hohe Temperaturen hemmt die Schlammabgabe

## 3. TIEFBAU

### Verkehr

#### Industriestammgleis Nord «Härdli»

Im Mai 2022 führte das Bundesamt für Verkehr (BAV) ein Überwachungsaudit am Stammgleis Nord durch. Das BAV beurteilt mittels Stichproben, ob die Organisation eines Unternehmens geeignet ist, in ihrem Zuständigkeitsbereich den Beitrag zu einem dauerhaft sicheren Betrieb zu gewährleisten.

Es wurden zwar keine offensichtlichen Mängel in Bezug auf die Sicherheit des Eisenbahnbetriebs festgestellt, dennoch zeigte das Audit ein grosses Verbesserungspotential in Bezug auf die Verwaltung des Anschlussgleises auf. Die Bereiche Organisation und Zuständigkeiten, Risikomanagement und Infrastruktur bedürfen einer Überarbeitung.

Ausstehend ist das Erstellen von Betriebsvorschriften für das Stammgleis sowie das Ausarbeiten der Anschlussverträge einerseits mit der SBB sowie den Nachanschiessern (bis Ende 2023).

## **Bushaltestellenumbau nach BehiG**

Das Bundesgesetz über die Beseitigung von Benachteiligungen von Menschen mit Behinderungen gemäss dem Behindertengleichstellungsgesetz, (BehiG) ist seit 2004 in Kraft. Im Bereich des öffentlichen Verkehrs verlangt dieses Gesetz, dass bestehende Bauten und Anlagen sowie Fahrzeuge spätestens bis 2023 grundsätzlich hindernisfrei sind, beziehungsweise an die Bedürfnisse von Menschen mit behinderungsbedingten Beeinträchtigungen angepasst werden müssen.

Aufgrund der grossen Anzahl der betroffenen Haltestellen (20 Haltekanten) und dem nahenden Ende der Übergangsfrist wurde ein Priorisierungsplan erstellt. Die Gemeindeversammlung hat den Kredit genehmigt, dieser ist in Rechtskraft erwachsen. Baubeginn ist am 16. Januar 2023. Alle Haltestellen der Buslinien 2 und 4 sollen dann bis Ende 2025 umgebaut werden.

## **Ortsbus**

Mit der Eröffnung der Limmattalbahn wurde die Buslinie 303 aufgehoben. Um insbesondere der Bevölkerung im südöstlichen Gemeindegebiet weiterhin eine Anbindung an den öffentlichen Verkehr zu gewährleisten, wird als Ersatz ein Ortsbus eingesetzt, welcher die Anschlüsse an die Limmattalbahn und das bestehende RVBW-Busnetz sicherstellt. Auch beim Ortsbus müssen die Haltekanten dem Behindertengleichstellungsgesetz entsprechen. Sofern diese Linie genügend frequentiert wird, werden zu einem späteren Zeitpunkt die noch zu bauenden Provisorien im 2. Quartal 2023 für die BehiG umgebaut werden.

## **Limmattalbahn**

Anfangs 2022 wurden die letzten Lücken im zu erstellenden Schienennetz geschlossen, sodass im Sommer pünktlich mit dem Testbetrieb gestartet werden konnte. Die Erschliessung des neuen Limmattalbahn-Depots ist ab dem Kreisel beim Gewerbegebiet Kreuzäcker provisorisch gebaut. Im Zusammenhang mit der künftigen Erschliessung des Gebietes A1K und dem Bau der neuen Müslistrasse, kann die provisorische Zufahrt für das Bahndepot weiterverwendet werden, da diese speziell auf das künftige Erschliessungsprojekt ausgelegt wurde. Der Betriebsstart erfolgte dann fristgerecht am 11. Dezember 2022 mit einem grossen Fest.

## **Bauprojekte**

### **Regionales Wärmenetz**

Die Limeco erweiterte 2022 ihr Versorgungsgebiet weiter. Über die Langäckerstrasse wurde das Langäckerquartier erschlossen. Weiter sind Leitungen in der Rotzenbühlstrasse bis hin zur Bahnhofstrasse verlegt worden, von welcher dann 2023 die gesamte Bahnhofstrasse bis an die Gemeindegrenze zu Killwangen erschlossen wird.

## **Strassenunterhalt**

Die Belagsarbeiten in der Poststrasse konnten abgeschlossen werden. Alte Markierungen wurden erneuert.

In Zusammenhang mit den Arbeiten der Fernwärme wurden am Strassennetz diverse Abschnitte mit einem neuen Belag versehen.

<b>Leistungen Bauamt</b>	<b>2020</b>	<b>2021</b>	<b>2022</b>
Total Jahresstunden	*	6'088 h	5'319 h
davon Winterdienst	*	1'499 h	667 h
davon Grünpflege	*	2'540 h	2'974 h
davon Reinigungsdienst	*	656 h	478.5 h
Salzverbrauch Winter	*	162.5 t	28.4 t

## Unterhalt öffentliche Anlagen

<b>Leistungen Bauamt</b>	<b>2020</b>	<b>2021</b>	<b>2022</b>
Schulhäuser	*	1'137 h	915 h
Kindergärten	*	386 h	371 h
Verwaltungsliegenschaften	*	542 h	368 h
Spielplätze / Parkanlagen	*	868 h	922 h
Sportanlagen	*	1'104 h	1'100 h

\* Neu seit 2020

## 4. WASSERVERSORGUNG

### 1.1 Grundwasserspiegelmessungen

	<b>2020</b>		<b>2021</b>		<b>2022</b>		
	Höchst-stand	Tiefst-stand	Höchst-stand	Tiefst-stand	Höchst-stand	Tiefst-stand	
PW I Mittlerzelg	382.15	381.27	382.89	381.35	381.90	381.04	m.ü.M.
PW II Neumatt	383.27	381.46	384.94	382.09	383.24	382.58	m.ü.M.
PW III Willenäcker	382.81	381.87	383.61	381.95	382.51	381.61	m.ü.M.
PW IV Fegi	380.46	380.20	380.78	380.21	380.35	380.18	m.ü.M.

	<b>2020</b>	<b>2021</b>	<b>2022</b>	
Niederschlagsmenge	1'050	1'127	565	l/m <sup>2</sup>

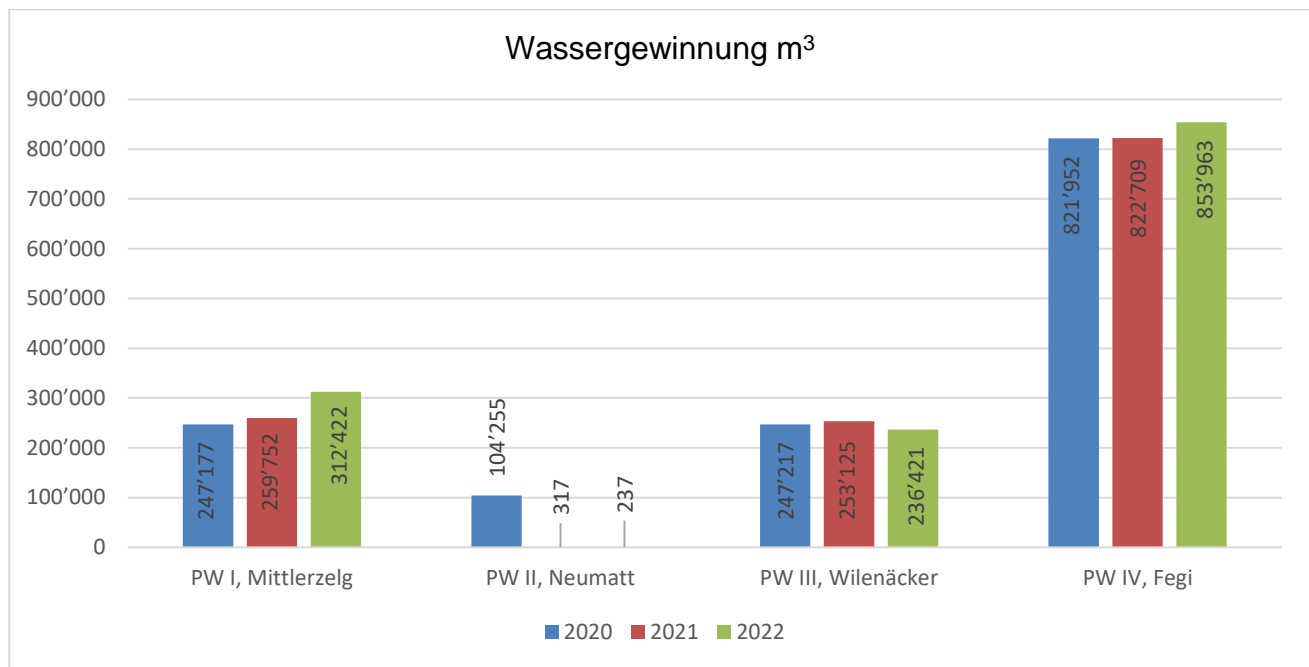
## 1.2 Wassergewinnung und Wasserabgabe

<b>Wassergewinnung</b>		<b>2020</b>	<b>2021</b>	<b>2022</b>
PW I, Mittlerzelg	m <sup>3</sup>	247'177	259'752	312'422
PW II, Neumatt	m <sup>3</sup>	104'255	317 *	237 *
PW III, Wilenäcker	m <sup>3</sup>	247'217	253'125	236'421
PW IV, Fegi	m <sup>3</sup>	821'952	822'709	853'963
Grundwasserentnahme	m <sup>3</sup>	1'420'601	1'335'903	1'404'043
Quelle Weiermatt, Heitersberg	m <sup>3</sup>	2'875	9'396	1'684
Wasserbezug von Remetschwil	m <sup>3</sup>	539	542	499
Wasserbezug von Dietikon	m <sup>3</sup>	936	491	1'490 *
Total Wassergewinnung	m <sup>3</sup>	1'424'951	1'346'332	1'407'716
<b>Wasserabgabe eigenes Versorgungsgebiet</b>				
Abonnentenzahl	Stk.	1'084	1'132	1'172
Haushaltungen	m <sup>3</sup>	722'972	699'655	653'157
Haushaltungen / Gewerbe	m <sup>3</sup>	41'641	41'594	43'855
Gewerbe	m <sup>3</sup>	124'461	116'586	130'409
Industrie	m <sup>3</sup>	148'495	144'637	148'939
Landwirtschaft	m <sup>3</sup>	7'564	5'198	7'060
Öffentliche Gebäude	m <sup>3</sup>	17'801	19'865	21'636
Öffentliche Brunnen	m <sup>3</sup>	40'764	40'503	42'557
Bauwasser	m <sup>3</sup>	28'000	29'500	0***
ungemessener Verbrauch** inkl. Bauwasser	m <sup>3</sup>	109'065	124'028	179'499
<b>Wasserabgabe an andere Versorgungsgebiete</b>				
Gemeinde Killwangen	m <sup>3</sup>	63'543	70'554	80'026
Gemeinde Remetschwil	m <sup>3</sup>	0	0	0
Gemeinde Oberrohrdorf	m <sup>3</sup>	119'709	36'571	98'116
<b>Verbraucherzahlen pro Tag</b>				
Total Einwohner per 31. Dezember	0	12'093	12'079	12'328
Mittel	m <sup>3</sup>	3'893	3'688	3'369
<b>Pro Kopf</b>		<b>2020</b>	<b>2021</b>	<b>2022</b>
Mittel	l	322	305	275

\* Seit Dezember 2020 ist das Pumpwerk Neumatt nicht mehr integriert. Dieses darf nicht mehr zur Trinkwassernutzung verwendet werden.

\*\* Der "ungemessene Verbrauch" umfasst Pauschalbezüge, Hydrantenunterhalt, Netzspülungen, Feuerwehr, Sprinkleranlagen, Gemeindewerke, Ables- und Zählerdifferenzen sowie die effektiven Netzverluste durch Undichtigkeiten und Leitungsbrüche

\*\*\* Das Bauwasser wird in den meisten Fällen anhand der Bausumme zu einer Pauschale verrechnet und wird daher nicht erfasst. Die bisherigen Mengen basieren auf Schätzungen. Um hier nicht eine Unwahrheit zu veröffentlichen ist die Menge ab 2022 im ungemessenen Verbrauch enthalten.



### 1.3 Wasseruntersuchungen

Die bakteriologischen Wasserproben werden jeweils durch den Brunnenmeister der Regionalwerke AG Baden entnommen und vom Institut Bachema AG in Schlieren untersucht. Im Berichtsjahr wurden folgende hygienisch-bakteriologischen Trinkwasseruntersuchungen durchgeführt:

Pumpwerke und Netzwasser	6
Quellwasser	3

Von 72 (Vorjahr 67) (+3 Nachkontrollen GWP Fegi und Grubenstrasse, +1 im Depot der Limmattalbahn, +3 Nachkontrollen Althaustrasse und +1 Nachkontrolle Quelle) untersuchten mikrobiologischen Proben überschritten keine den Höchstwert. Der Befund nach dem schweizerischen Lebensmittelbuch lautete jedes Mal «hygienisch einwandfreies Trinkwasser».

Im Weiteren wurden zusätzlich folgende Proben entnommen:

- 6 Mikrobiologi Wasserproben
- 3 Physikalische-chemische
- 2 Proben auf Chlorothalonil-Rückstände
- 2 NAQUA-Proben (Nationales Überwachungsprogramm). NAQUA-Analysen umfassen eine breite Palette von Substanzen, die aus den zivilisatorischen Nutzungen von Boden und Umwelt ins Grund- oder Quellwasser gelangen können.



<b>Trinkwasseranalyse</b>			
	<b>2020</b>	<b>2021</b>	<b>2022</b>
Nitrat (Höchstwert 40 mg/l)	11.5 mg/l	11.8 mg/l	11.5 mg/l
Calcium (gelöst)	103 mg/l	104 mg/l	110 mg/l
Magnesium (gelöst)	21.7 mg/l	21.8 mg/l	21.5 mg/l
pH-Wert	7.44 pH	7.17 pH	7.23 pH
Gesamthärte hart	34.5 °fH	34.8 °fH	36.0°fH
Chlorothalonil-Metabolit (Höchstwert 0.1 µg/l )	0.08 µg/l	0.08 µg/l	0.08 µg/l

## 1.4 Leitungsnetz

### Gesamtleitungsnetz

<b>Leitung</b>	<b>Länge in Meter</b>
Hauptleitungsnetz	42'120
Fremderschliessung Dietikon	319
Netz Heitersberg	2'313
Privat Heitersberg	740
Privat Spreitenbach	17'727
Quellwasserleitung Stadt Baden	6'372
Quellwasserleitungen	1'579
SBB-Netz	9'350
Total	80'520

### Ausführung

#### Härdlistrasse

Ein Teil der alten Wasserleitung GD 150 wurde mit der Werkleitungssanierung vom EW ersetzt.

#### GWPW Fegi

Wasserproben nach Grossbrand ergaben einen einwandfreien Befund.  
Diverse Erneuerungen von Hauszuleitungen bei Neubauten oder Leitungsbrüche.

## 2. Instandhaltungen und Betriebsunterbrüche

#### Spezielles

Im Berichtsjahr mussten 10 Rohrbrüche (Vorjahr 15) repariert werden, davon 3 (Vorjahr 10) an betriebseigenen Hauptleitungen und 7 (Vorjahr 5) an privaten Hauszuleitungen.

#### Hydranten

- An 339 (Vorjahr 339) Hydranten ist die Mehrjahreswartung durchgeführt worden.
- Im Zuge von Leitungssanierungen wurden total 5 Hydranten Anlagen erneuert.

## Zählerwesen

Im Berichtsjahr wurden 28 (Vorjahr 63) Wassermesseinrichtungen ausgewechselt, revidiert und neu geeicht. In mehreren Neu- oder Umbauten wurden 7 Zähler montiert. In diversen Gebäuden wurden infolge Abbruchs oder Umnutzung 2 Wassermesser demontiert.

<b>Wasserzins</b>		<b>2020</b>	<b>2021</b>	<b>2022</b>	
Jährlicher Grundpreis	m <sup>3</sup> /h Nenngrosse (Qmax) des Wassermessers	15.00	15.00	15.00	CHF
Verbrauchspreis	m <sup>3</sup> des Wasserbezuges	0.90	0.90	0.90	CHF
Jährlicher Grundpreis für Sprinkleranlagen	m <sup>3</sup> /h Nenngrosse (Qmax) der Anlagenennleistung	10.00	10.00	10.00	CHF

<b>Reservoir</b>	<b>Brauchwasser-Inhalt</b>	<b>Löschwasserreserve</b>	<b>Total</b>
Haberrösli	150 m <sup>3</sup>	0 m <sup>3</sup>	150 m <sup>3</sup>
Munimatt	5'900 m <sup>3</sup>	600 m <sup>3</sup>	6'500 m <sup>3</sup>
Widehau Remetschwil	160 m <sup>3*</sup>	130 m <sup>3</sup>	290 m <sup>3</sup>
Häuli Killwangen	270 m <sup>3*</sup>	230 m <sup>3</sup>	500 m <sup>3</sup>
Brunnmatte Oberrohrdorf	1'550 m <sup>3</sup>	250 m <sup>3</sup>	1'800 m <sup>3</sup>

\* Nur auf diese Wassermenge hat die Gemeinde Spreitenbach im Notfall Zugriff.

## **2. ELEKTRIZITÄTSVERSORGUNG (EVS)**

### **Allgemeines**

Das vergangene Geschäftsjahr bezieht sich in Anlehnung an die Stromversorgungsgesetzgebung Strom VG auf das Kalenderjahr. Dabei wird im An- und Verkauf für die Strombezüge der Endkunden getrennt nach Energielieferung und Netznutzung abgerechnet.

Gemäss den gesetzlichen Bestimmungen von Strom VG und Strom VV sind die Abgabetarife für die Endkunden jährlich nach Konditionen der Vorlieferanten für die Netznutzung und Energieabgabe in der Grundversorgung für das jeweilige Geschäftsjahr, gültig ab 1. Januar des kommenden Jahres, neu zu berechnen und per Ende August zu publizieren. Die Kostenrechnung der Abgabetarife für Energie und Netznutzung sind zudem der Aufsichtsbehörde ECom jährlich mit detaillierten Angaben vorzulegen und genehmigen zu lassen.

Für das Jahr 2022 wird ein Rückgang des Endenergieverbrauchs in Spreitenbach von etwa 3.9% gegenüber dem Vorjahr erwartet (auf schätzungsweise 67'382'336 (MWh)). Schweizweit ist bei den meisten Energieträgern gegenüber dem Vorjahr ein Rückgang zu erwarten. Die warme Witterung im Jahr 2022 führte zu einem tieferen Verbrauch. Der Umsatz für Energielieferungen an die Endkunden der EVS in der Grundversorgung weist gegenüber dem Gesamtumsatz einen geringeren Anteil von 2'731 MWh (Vorjahr 797'048 MWh) auf.

	2020	2021	2022
Einspeisung von AEW Vorlieferant	91'985'600	91'604'500	89'067'000
Zusätzliche Einspeisung ins Netz EVS (PV)	1'715'848	1'782'260	2'051'244
Total Einspeisung in kWh	93'701'448	93'386'760	91'118'244
Energieverkauf an Kunden EVS	70'910'798	70'113'750	67'382'336
Verluste in %	2.33	2.32	2.32
Fremdlieferungen in das Netz EVS	23'280'736	23'675'719	23'800'105
Umsatz Netznutzung Stromverkauf	94'191'535	93'789'469	91'118'244

(Tabelle in kWh, falls nichts anderes festgehalten)

Der Bruttogewinn in % sank im Vergleich zum Vorjahr - 6.72 % (Vorjahr - 2.17 %). Das Minus ist darauf zurückzuführen, dass im zweiten Halbjahr in den Nachrichten vermehrt auf einen Energieengpass hingewiesen wurde. Ausserdem startete der Bundesrat Ende Sommer eine Sporkampagne. Sie zeigt, wie die Bevölkerung und die Wirtschaft freiwillig Energie sparen können.

Der Stromumsatz für die Netznutzung in der Tarifgruppe KN weist für das vergangene Rechnungsjahr folgende Daten auf.

Stromumsatz für Netznutzung	2020	2021	2022
Umsatzabnahme		+ 4.74 %	- 4.354 %
Grossbezüger Tarif GN		0.35 %	- 4.40 %
Tarifgruppe GHT (Hochspannung 16 kV)		- 7.99 %	- 8.17 %

Im Rechnungsjahr 2022 blieb der Energie-Umsatzanteil von insgesamt 87 Wechselkunden, mit Umsätzen von mehr als 100 MWh, die vom Wahlrecht auf freien Netzzugang Gebrauch machen (Fremdlieferungen in das Netz der EVS), im Vergleich zum Vorjahr eher unverändert bei 23'800'105 MWh.

Mit den 49 im Versorgungsnetz der EVS installierten Photovoltaikanlagen wurden im Jahre 2021 2'051'244 kWh produziert.

Seit dem Rechnungsjahr 2014 stammt der von der Elektrizitätsversorgung Spreitenbach EVS eingespeiste Strom aus erneuerbarer Energie mit «Herkunftszertifikat 100% Wasserkraft».

## Energiebezug

	2020	2021	2022
Energieankauf	93'701'488 kWh	93'386'760 kWh	91'118'244 kWh
Abweichung gegenüber Vorjahr	- 4'411'195 kWh	- 314'728 kWh	- 2'268'516 kWh
Abweichungen in %	- 4.49%	- 0.33 %	- 2.43 %

Die Entwicklung der Stromankaufs- und Verkaufspreise sowie des Bruttogewinnes in Rp./kWh auf die von der EVS verkauften Kilowattstunden (Energie/Netz) zeigen folgendes Bild:

<b>Basis Bruttolastgang</b>		<b>2020</b>	<b>2021</b>	<b>2022</b>
<b>Stromverkaufspreise</b>				
Netznutzung	Rp./kWh	3.246	2.867	2.718
Energie	Rp./kWh	5.630	6.000	7.000
<b>Total</b>	<b>Rp./kWh</b>	<b>8.876</b>	<b>8.867</b>	<b>9.718</b>
<b>Stromankaufspreise für Stromverkauf</b>				
Netznutzung	Rp./kWh	2.175	2.378	2.550
Energie	Rp./kWh	6.058	5.987	7.504
<b>Total</b>	<b>Rp./kWh</b>	<b>8.233</b>	<b>8.365</b>	<b>10.054</b>
<b>Bruttogewinne</b>				
Netznutzung	Rp./kWh	1.071	0.489	0.168
Energie	Rp./kWh	-0.428	0.013	-0.504
<b>Total</b>	<b>Rp./kWh</b>	<b>0.643</b>	<b>0.502</b>	<b>-0.336</b>
<b>Bruttogewinne in %</b>				
Netznutzung		67	17.05	6.18
Energie		-7.06	2.17	-6.72

### Stromabgabe Netznutzung

Bezüger Gruppen	Anteil in %	Rechn. Jahr 2020 in kWh	Rechn. Jahr 2021 in kWh	Rechn. Jahr 2022 in kWh	Abweichung gegenüber Vorjahr	
					In kWh	%
Haushalt / Kleingewerbe	35	31'415'134	32'981'351	31'548'656	-1'432'695	-4.34%
Grossbezüger	47	43'656'486	43'810'888	41'884'811	-1'926'077	-4.40%
Industrie	15	15'376'419	14'146'750	13'005'242	-1'141'508	-8.07%
Baustrom	1	482'365	858'044	963'797	105'753	12.32%
Übertragungsverluste	2	2'198'376	2'184'974	2'115'425	-69'549	-3.18%
<b>Total</b>	<b>100</b>	<b>93'128'780</b>	<b>93'982'007</b>	<b>89'517'931</b>	<b>-4'464'076</b>	<b>-4.75%</b>

Höchstbelastung	max. in kW	16'760	16'760	16'580	-180	-1.07%
-----------------	------------	--------	--------	--------	------	--------

	2020	2021	2022
<b>Kunden</b> (Abonnenten)	6'422	6'933	6'967
<b>Strombezug</b> , Ankauf in kWh Max. Belast. 15 Min. in kW im Rechnungsjahr	93'701'448	93'982'007	89'067'000
Durchschnittl. max. Belast. in kW verrechnet	17'460	15'570	15'363
<b>Energieabgabe</b>			
Konventionelle Energieabgabe in kWh	70'910'798	70'113'750	67'382'336
- Netzverluste in kWh	2'239'464	2'184'974	2'115'425
Umsatz Netznutzung Stromverkauf in kWh	94'191'535	93'789'469	91'118'244
<b>Transformatorstationen</b>			
Anlagen total Anzahl / Anzahl Private	43 / 5	43/5	45/5
Trafoleistung in kVA total installiert	65'410	65'410	69'410
Trafoleistung in kVA total Anteil Private	15'000	15'000	15'000
<b>Leitungsnetz</b>			
16kV Hochspannungskabelleitungen [m]	31'131	31'140	31'815
Niederspannungskabelleitungen [m]	148'812	152'005	153'250
<b>Installierte Apparate</b>			
Zähler	6'830	6'888	6'967
Empfänger	956	964	976
Anzahl Prüfungen und Eichungen	15	30	2
Anzahl Zählermontagen	1'072	565	606
<b>Fakturierung</b>			
Mutationen (Mieterwechsel)	873	870	986
Rechnungen	33'625	28'764	25'817
1. Mahnung	3'196	3'301	4'421
2. Mahnung	717	881	737
3. Mahnung	-	-	228
Stromunterbruch	10	27	79
Betreibungsbegehren	24	29	24

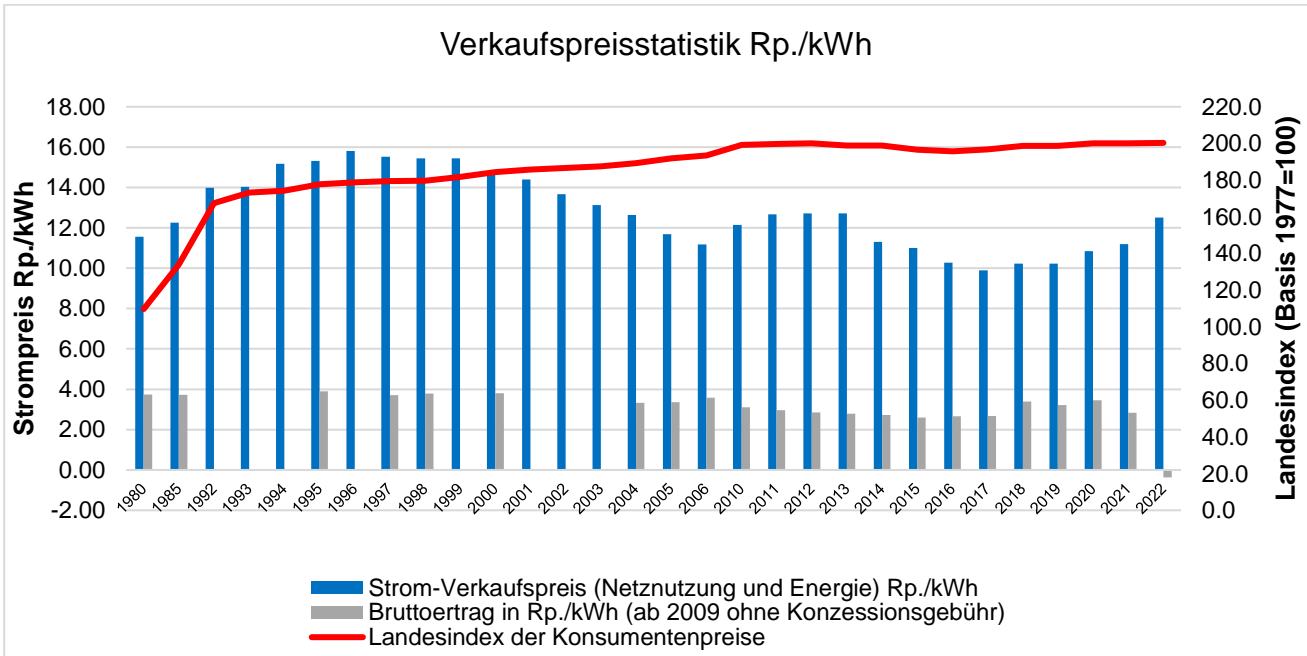
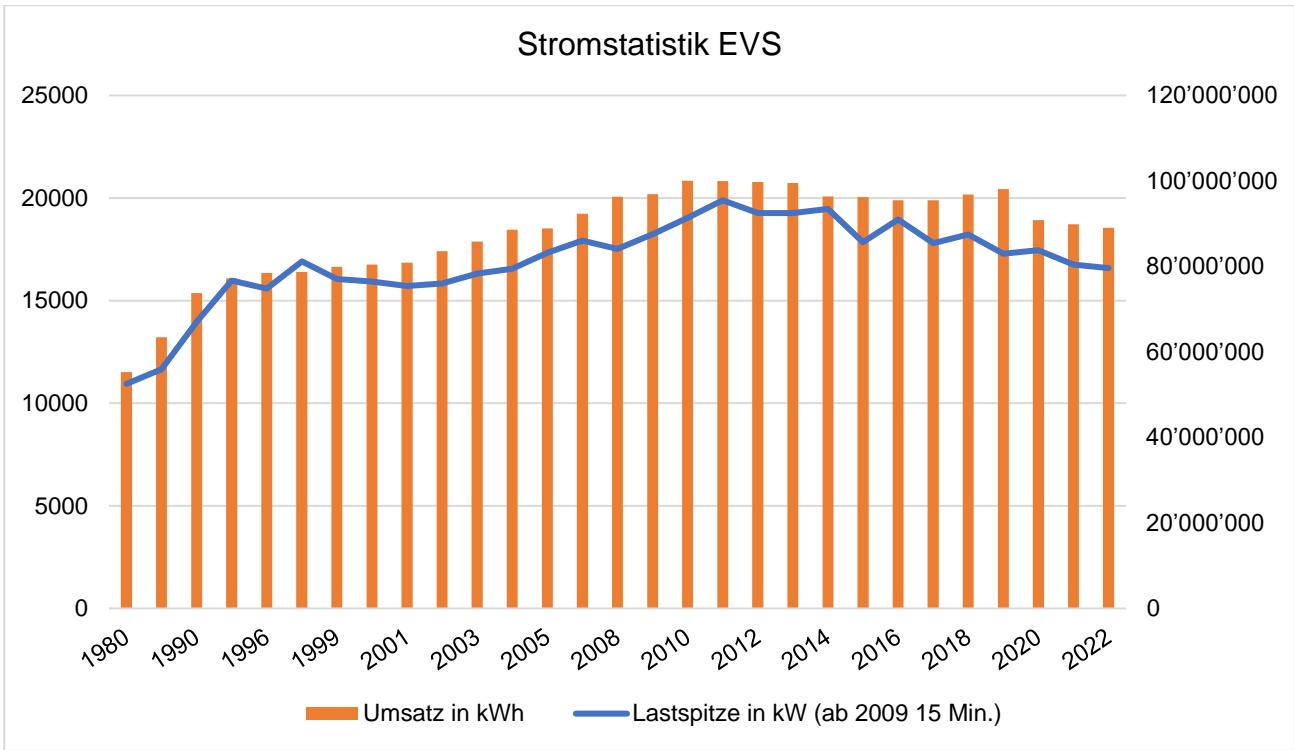
<b>Installationskontrolle</b>			
Periodische Kontrollen	146	104	145
Eingegangene Installationsanzeigen	62	65	87
Ausstehende Kontrollberichte	4	4	0
Stichprobenkontrollen	5	6	2

## Diagramme

	Einwohner	Umsatz in kWh Bruttolastgang Netznutzung	Lastspitze in kW	Strompreise in Rp./kWh	
				NN – E * Ankauf	NN – E* Verkauf
1980	7'107	55'301'065	11'653	7.83	11.55
1990	8'327	73'802'837	15'971	9.94	12.92
2000	9'033	80'418'560	15'714	11.11	14.82
2010	10'945	100'019'812	19'890	9.19	11.82
2011	10'839	99'984'023	19'271	9.81	12.66
2012	10'953	99'743'857	19'270	9.94	12.72
2013	11'075	99'543'095	19'470	2.330 / 7.658	5.095 / 7.618
2014	11'145	96'389'042	17'840	2.521 / 5.720	5.153 / 6.158
2015	11'411	96'245'595	18'950	2.647 / 5.699	5.238 / 5.766
2016	11'701	95'484'983	17'800	2.691 / 4.902	5.261 / 5.008
2017	11'955	95'481'124	18'220	2.609 / 3.890	5.613 / 4.272
2018	12'053	96'843'764	18'600	2.475 / 4.160	5.430 / 4.420
2019	12'247	98'112'683	17'280	2.194 / 4.860	5.610 / 4.650
2020	12'274	90'834'898	17'460	2.175 / 6.058	5.208 / 5.630
2021	12'251	89'822'240	16'760	2.378 / 5.987	5.200 / 6.000
2022	12'328	89'067'000	16'580	2.550 / 7.504	2.718** / 7.000

\* NN-E = Netznutzung Energie

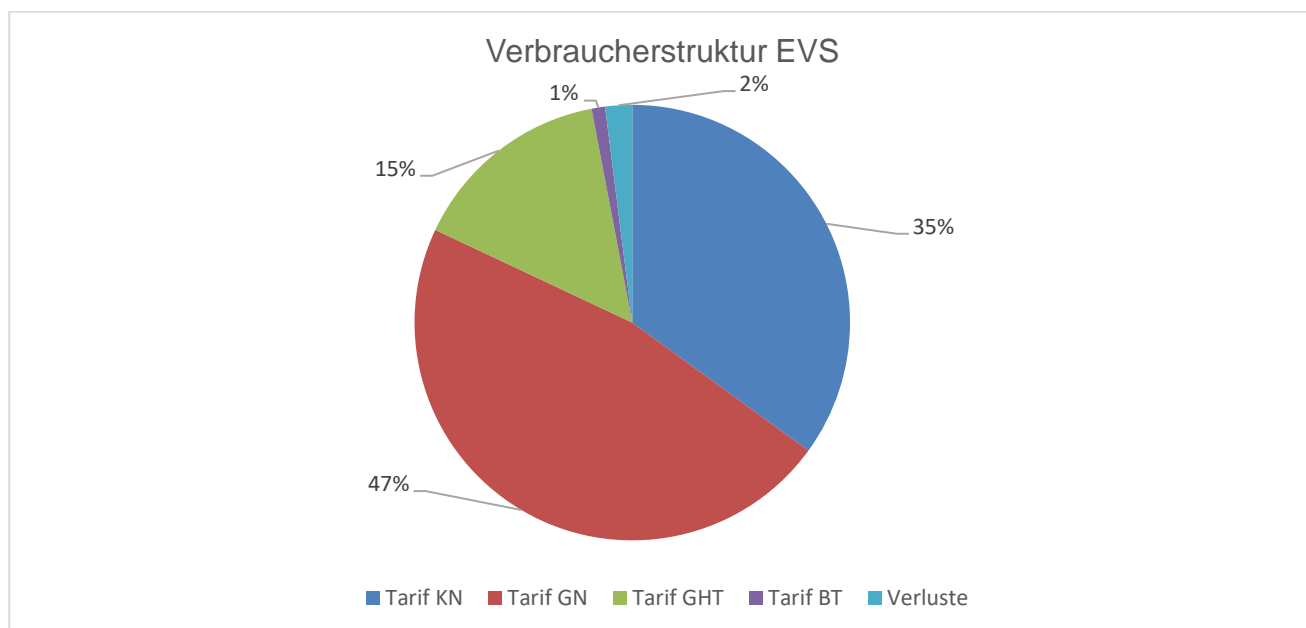
\*\* Die grosse Differenz ist das Ergebnis aus einer Umstellung. Im Jahr 2022 wurde beim Verkauf der Preis der AEW in der Netznutzung nicht mehr eingerechnet. Bis ins Jahr 2021 bestand der Preis Netznutzung somit aus den Preisen von AEW und EVS. Ab 2022 wird nur noch EVS ausgewiesen.



## Verbraucherstruktur Netznutzung / Tarifgruppen

Verbrauchergruppe	Tarifgruppe	Energieverbrauch in kWh	Anteil in %
Haushalt / Kleingewerbe	Tarif KN	31'548'656	35.0
Grossbezüger	Tarif GN	41'884'811	47.0
Industrie	Tarif GHT	13'005'242	15.0
Baustrom	Tarif BT	963'797	1
Netzverluste	V	2'115'425	2

## Verbraucherstruktur EVS



## 6. NATUR- / UMWELTKOMMISSION (NUK)

Endlich wieder ein Jahr ohne Einschränkungen. 2022 hat die NUK mit neuen und mehr Mitgliedern an **3 Sitzungen** und weiteren Treffen diverse Themen weiterbearbeitet und neue auf den Weg gebracht.

Der **Waldreinigungstag** vom 19.03.2022 konnte ohne Einschränkungen durchgeführt werden. Es wäre schön, wenn sich die Verursacher der Verschmutzung beteiligen würden!

Der **Neophytag** vom 14.05.2022 konnte ebenfalls erfolgreich durchgeführt werden. Nicht wie geplant in der Regionalen Schiessanlage Händli sondern erneut im „Sandbüel.“

**Littering** ist auch bei uns ein Problem, wir haben das Thema eröffnet, es wird uns auch 2023 beschäftigen. Hier wurde reagiert, indem vermehrte Unterhaltstouren erfolgen.



## **7. PLANUNG**

### **Spreitenbach West**

In den vergangenen Jahren wurden durch die Grundeigentümer im Austausch mit der Gemeinde Studien für die weitere Entwicklung angestellt. Da das Gebiet gemäss der Räumlichen Entwicklungsstrategie RES2030 als Transformationsgebiet gilt, muss zuerst die planerische Grundlage für den zukünftigen Umgang angepasst werden. Im Rahmen der Gesamtrevision zur Bau- und Nutzungsordnung ist ein Vorschlag für den zukünftigen Umgang mit diesem Areal enthalten. Das Verfahren der Gesamtrevision muss vorerst abgewartet werden.

### **Grenzraum Killwangen – Spreitenbach**

Im Grenzraum Killwangen-Spreitenbach beabsichtigen beide Gemeinden ihre Entwicklungsvorstellungen gegenseitig abzustimmen. Nach erfolgter Testplanung 2019 wurde der Entwurf zu einem gemeindeübergreifenden Regionalen Sachplan erstellt, welcher die Grundzüge einer planerisch abgestimmten Entwicklung über die Gemeindegrenze hinweg regeln soll. Der Entwurf zum regionalen Sachplan wurde im Frühjahr beim Kanton zur Vorprüfung eingereicht. Per Ende 2022 ist die fachliche Stellungnahme bei den Gemeinden eingetroffen. Der Sachplan wird derzeit überarbeitet und wird im 2023 den betroffenen Grundeigentümern und der Bevölkerung beider Gemeinden zur Mitwirkung unterbreitet.

### **Erschliessung Arbeitsplatzzone 1 Kreuzäcker**

Nachdem im November 2021 die Teiländerung der Bau- und Nutzungsordnung für die Arbeitsplatzzone 1 Kreuzäcker (A1K) an der Gemeindeversammlung angenommen wurde, ist diese im Frühling 2022 vom Kanton genehmigt worden. Mit dieser Teiländerung mussten in Spreitenbach erstmals Mehrwertabgaben nach kantonalem Recht festgesetzt werden. Das dazu nötige Verfahren gemäss kantonalem Baugesetz, welches nach zugestandenem Rechtsmittel zum Schluss die Verfügung der Mehrwertabgabe durch den Gemeinderat vorsieht, konnte Ende 2022 abgeschlossen werden.

Im Jahr 2022 konnten die Arbeiten am zugehörigen Erschliessungsplan Kreuzäcker Nord abgeschlossen werden. Nachdem die Frist zur öffentlichen Auflage im Herbst ohne Eingaben verstrich, konnte der Erschliessungsplan Kreuzäcker Nord Ende November vom Gemeinderat beschlossen werden. Derzeit liegt der Erschliessungsplan dem Kanton zur Genehmigung vor. Diese wird per Frühjahr 2023 erwartet.

Parallel zur Gesamtplanung wurde gemeinsam mit den betroffenen Grundeigentümern ein öffentlich-rechtlicher Erschliessungsvertrag ausgehandelt. Dieser umfasst alle relevanten Aspekte der notwendigen Landhändler, Kostenbeteiligungen und Regelungen zur Ausführung der Erschliessung. Der Erschliessungsvertrag tritt an die Stelle eines amtlichen Landumlegeverfahrens. Mit dem Vertrag kann präziser auf die vielfältigen Anforderungen der Realisierung der Erschliessung eingegangen werden. Der Erschliessungsvertrag wurde im November von den Grundeigentümern und den Gemeindevertretern zusammen mit den nötigen Änderungen im Grundbuch unterzeichnet.

## **Gestaltungsplan «Vinea / Wygarten»**

Der Gestaltungsplan Vinea sieht eine neue Wohnüberbauung im südöstlichen Bereich der Abzweigung Landstrasse – Wigartenstrasse vor. Anfang Jahr konnten am Gestaltungsplan die letzten Unstimmigkeiten zwischen Grundeigentümer und Gemeinde bereinigt werden. Ende Mai wurde der Entwurf zum Gestaltungsplan dem Kanton zur Vorprüfung zugestellt. Parallel dazu fand im Juni die öffentliche Mitwirkung statt, welche ohne Eingaben Souverän verstrich. Auf Ende Jahr ist die fachliche Stellungnahme eingetroffen. Derzeit wird der Gestaltungsplanentwurf aufgrund der Vorbehalte seitens Kanton überarbeitet.

## **Entwicklung Glattlerweg – Poststrasse**

Für das betroffene Areal wurde in der Gesamtrevision der Nutzungsplanung eine Änderung der Grundordnung vorgeschlagen. Für eine weitergehende Gebietsentwicklung in Abweichung zur rechtskräftigen Bau- und Nutzungsordnung muss deshalb vorerst das Verfahren der Gesamtrevision abgewartet werden.

## **Erschliessung Willenacher**

Im Zusammenhang mit der zonenkonformen Überbauung des Areals Helukabel haben sich Widerstände in der Nutzung der bestehenden Privatstrasse im Willenacher aufgetan. Da derzeit die weitere Entwicklung seitens der auslösenden Grundeigentümerin blockiert ist, konnte auch die Klärung der Erschliessung seitens der Gemeinde im Jahr 2022 nicht vorangetrieben werden.

## **Bahnhofstrasse 96/98**

Das Wohnhochhaus an der Bahnhofsstrasse 96/98 ist am Ende seines Lebenszyklus angelangt und nach eingehender Prüfung nicht mehr vernünftig sanierbar. Zum ersten Mal muss sich die Gemeinde Spreitenbach mit den sich stellenden Fragen eines Ersatzneubaus im Rotzenbühl-/Langäckerquartier auseinandersetzen.

Nachdem im Frühjahr 2022 die letzten Unklarheiten zwischen Bauherrschaft und dem Gemeinderat bereinigt wurden, konnte der Entwurf zum Gestaltungsplan mit integralem Richtprojekt dem Kanton zur Vorprüfung unterbreitet werden. Parallel dazu wurde im September/Oktober 2022 die öffentliche Mitwirkung durchgeführt, deren Frist ungenutzt verstrich. Per Anfang 2023 wird von den Gemeindevertretern und der Bauherrschaft gespannt die fachliche Stellungnahme des Kantons erwartet.

## **Bahnhofstrasse 59/61**

Die beiden Wohnhochhäuser an der Bahnhofsstrasse 59/61 haben einen grossen Erneuerungsbedarf. Die Zwillingshochhäuser nehmen gemäss Bauinventar im Langäckerquartier einen besonderen Platz ein. Gemeinsam mit Vertretern von Gemeinde und Kanton sowie begleitet durch externe Fachexperten sucht die Grundeigentümerschaft im Rahmen einer Machbarkeitsstudie den geeigneten Umgang mit der bestehenden Substanz. Der Gemeinderat hat Ende Februar 2022 den in der Machbarkeitsstudie aufgezeigten Weg zustimmend zur Kenntnis genommen. Basierend auf der rechtskräftigen Wohnzone Bestand muss ein Gestaltungsplan ausgearbeitet werden. Dieser wird zum gegebenen Zeitpunkt im Rahmen des ordentlichen Verfahrens öffentlich aufgelegt werden.

## **Revision der Ortsplanung**

Seit 2020 wurden von der eigens dazu eingesetzten Planungskommission und begleitet von einem externen Fachplaner die Entwürfe zur Gesamtrevision der Bau- und Nutzungsordnung erarbeitet. Diese wurden Ende 2021 dem Gemeinderat zur Beratung übergeben. Im ersten Quartal 2022 hat sich der Gemeinderat in mehreren Sitzungen eingehend mit der Vorlage beschäftigt und in verschiedenen Punkten überarbeiten lassen. Ende Juli 2022 wurden die überarbeiteten Entwürfe zuhanden der kantonalen Vorprüfung und öffentlichen Mitwirkung vom Gemeinderat verabschiedet.

Parallel dazu wurden ebenfalls im ersten Halbjahr 2022 das bereits begonnene Hochhauskonzept sowie ein neues Mehrwertabgabereglement im Entwurf fertiggestellt. Die Entwürfe beider Instrumente wurden ebenfalls vom Gemeinderat zustimmend zur Kenntnis genommen und für die Vernehmlassung im Rahmen der öffentlichen Mitwirkung zur Bau- und Nutzungsordnung freigegeben.

Im Zusammenhang mit aktuellen Um- und Neubauvorhaben im Rotzenbühl-/Langäckerquartier sowie in Anbetracht der Gesamtrevision der Nutzungsplanung hat der Kanton im Vorfeld den Mangel an einer kohärenten Entwicklungsstrategie für selbiges Quartier moniert. Die Bauverwaltung wurde durch den Gemeinderat beauftragt, im Rahmen der Gesamtrevision hierzu eine geeignete Grundlage zu schaffen. Dabei sollen, soweit möglich, bereits existierende Planwerke aufbereitet, wo nötig ergänzt und zu einer Gesamtschau zusammengefügt werden. Diese Arbeiten dauern noch an und werden zum gegebenen Zeitpunkt publik gemacht.

Ab Mitte September startete die öffentliche Mitwirkung. Am 27. September 2021 informierte der Gemeinderat und die Planer im Rahmen einer öffentlichen Informationsveranstaltung die interessierte Bevölkerung. Zum ersten Mal wurde von der Gemeinde die Möglichkeit einer vollständig digitalen Mitwirkung angeboten. Aber auch die herkömmliche Teilnahme in Briefform war möglich. Mit Ablauf der Mitwirkung per Ende November sind auf der Gemeinde Eingaben von 55 Bürgerinnen und Bürger sowie Organisationen mit gesamthaft 317 Rückmeldungen und Stellungnahmen zu den Vorschriften, Plänen und Erläuterungen eingegangen.

Gemeinsam mit der kantonalen Stellungnahme, welche bis Frühjahr 2023 erwartet wird, werden die Mitwirkungsbeiträge auf eine Berücksichtigung hin überprüft und die Vorlage der Gesamtrevision entsprechend überarbeitet.

## **Regionale Projektschau Limmattal 2025**

Die Regionale Projektschau Limmattal 2025 stellt Projekte vor, die die Limmattaler Herausforderungen der Raumplanung auf neue Art und Weise angehen und für die Zukunft rüsten. Der Verein Regionale Projektschau Limmattal wird von den Kantonen Aargau und Zürich sowie von 16 Gemeinden und Städten im Limmattal getragen. Auch im Jahr 2022 führte die Regionale 2025 verschiedene Anlässe im Limmattal durch, welche den Zusammenhalt der Region fördern und der Standortförderung dienen sollen (<https://regionale2025.ch>).

Derzeit wird unter der Leitung der Regionalen 2025 unter Einbezug der angrenzenden Gemeinden und Vertretern beider Kantone ein Leitbild für die Landschaftsspange Hüttikerberg – Sandbühl erarbeitet (<https://regionale2025.ch/projekt/landschaftsspange-huettikerberg-sandbuehl>).

## **Ersatz Boostocksteg**

Die Gemeindeversammlung hat am 21. Juni 2022 dem Kredit für einen zweistufigen Studienauftrag zur Ermittlung eines qualitativ hochwertigen Ersatzneubaus für den Boostocksteg zugestimmt. Zur Durchführung wurde ein Planer beauftragt und ein Begleitgremium aus Fach- und Sachexperten (Gemeinde und Externe) einberufen. Dieses ermittelt bis Ende 2023 unter verschiedenen Projektvorschlägen eine geeignete Lösung. Der Gemeinderat wird über das Verfahren zum gegebenen Zeitpunkt informieren und wenn alle Aspekte geklärt sind, bei der Gemeindeversammlung einen entsprechenden Kredit für die Realisierung beantragen.

## **Velovorzugsroute**

Der Kanton Aargau erarbeitet in Koordination mit dem Kanton Zürich die Linienführung einer Velovorzugsroute (VVR) durch das Limmattal. Hinter der VVR steckt die Absicht, eine neue, möglichst eigenstrassierte und konfliktfreie Veloverbindung von Zürich nach Baden und weiter, zu erstellen. Im Jahr 2022 konnten die Planung an der VVR und ihre Routenführung, welche in der Gemeinde Spreitenbach südlich des Rangierbahnhofs geplant ist, weiter detailliert werden. Demnächst soll das Vorhaben mit einem Beschluss des Regierungsrates zum Richtplan planerisch gesichert werden. Die Anhörung zu dieser Richtplananpassung hat der Kanton im ersten Quartal 2022 durchgeführt.

## **SBB Rangierbahnhof Limmattal (RBL), Teilerneuerung und Lärm**

Die SBB planen die Teilerneuerung der Rangiertechnik (Bremsanlagen, Ablaufsteuerung und Aussenanlagen). Aufgrund der Vorgeschichte und den Untersuchungen durch die Bauverwaltung und entsprechenden Einsprachen und Anträgen durch den Gemeinderat beim Bundesamt für Verkehr (BAV, Genehmigungsbehörde) konnte die Integration eines Lärmsanierungsprojektes erwirkt werden.

Die Bauverwaltung hat das Plangenehmigungsverfahren mit Schwergewicht Lärmsanierungsprojekt wiederum kritisch untersucht und der Gemeinderat hat mittels Einsprache weitere Mängel daran gerügt. Derzeit liegen überarbeitete Unterlagen für weitergehenden Massnahmen zur Lärmsanierung vor. Aufgrund des laufenden Verfahrens kann erst im kommenden Jahr über die konkrete und definitive Ausgestaltung der Massnahmen zur Lärmsanierung berichtet werden. Umgesetzt würden diese frühestens ab 2024 bis 2027.

## **SBB Rangierbahnhof Limmattal (RBL), Ersatz Trafostationen**

Ende 2020 eröffnete das Bundesamt für Verkehr (BAV) das vereinfachte Verfahren über das Plangenehmigungsgesuch der SBB zum Ersatz der Trafostationen auf dem RBL. Auf Antrag der Gemeinde Spreitenbach konnten Optimierungen am Projekt, insbesondere der Kabelführung im Bereich der Grundwasserschutzzone Mittlerzelg, erreicht werden. Das Projekt wurde 2022 durch die SBB umgesetzt.

## **Revision Erschliessungspläne**

In Spreitenbach existieren 28 kommunale Überbauungs- bzw. Erschliessungspläne, welche im Zeitraum von 1959 bis 2014 rechtskräftig wurden. Parallel zur Gesamtrevision der Nutzungsplanung hat die Bauverwaltung diese, teils 50-jährigen Planwerke, untersucht und auf Mängel hin

überprüft. Mit der Überprüfung, Konsolidierung und möglichen Aufhebung der rechtskräftigen Erschliessungspläne in Spreitenbach soll die Überblickbarkeit der gesetzlichen Rahmenbedingungen verbessert und einer Überreglementierung entgegengewirkt werden. Damit sollen die Rechtssicherheit erhöht und die Baubewilligungsverfahren vereinfacht werden.

Der Gemeinderat hat im April 2022 der vorläufigen Berichterstattung und Vorgehensweise zur Aufhebung möglicher Erschliessungspläne zugestimmt. Da diese aber nicht überall ersatzlos aufgehoben werden können, müssen teils neue und sinnvolle Baulinien definiert werden. Dies vor allem entlang dem Trasse der Limmattalbahn, wo sich die Voraussetzungen durch diese erheblich verändert haben. Derzeit ist dieses Vorhaben aber blockiert, bis die Grundstücksmutationen infolge dem Limmattalbahnbau abgeschlossen sind. Damit wird per Mitte 2023 gerechnet. Die angestrebten Veränderungen werden zum gegebenen Zeitpunkt im Rahmen eines öffentlich-rechtlichen Planungsverfahrens der Bevölkerung eröffnet.

### **Agglomerationsprogramm Limmattal 4. Generation**

Über die Agglomerationsprogramme werden vom Bund Infrastrukturvorhaben teilfinanziert. Die Kantone Aargau und Zürich haben gemeinsam das Agglomerationsprogramm 4 (AP4) für das Limmattal erarbeitet. Die Gemeinde hat mehrere Planungsvorhaben zur Mitfinanzierung durch das AP4 vorgeschlagen. Derzeit ist das AP4 zur Prüfung beim Bund. Der Bericht des Bundes wird jederzeit erwartet.

## **8. BADEN REGIO**

Das Wichtigste in Kürze aus dem Jahresbericht 2022 von Baden Regio

- Die Öffentlichkeitsarbeit wurde mit den Jubiläumsaktivitäten gestärkt, wie auch die Zusammenarbeit unter den Gemeinden. Mit fünf Wanderrouten durch alle Mitgliedsgemeinden konnten über 120 Erlebnispunkte gesetzt und bekannt gemacht werden.
- Nach zweimaliger, pandemiebedingter Verschiebung konnte die Zweitausgung des Baden Regiotalks endlich stattfinden. Der Baden Regiotalk ist der Vernetzungsanlass von Baden Regio, AIHK und AGV. Sein Ziel ist, Wirtschaft und Politik zusammenzubringen sowie Wohnen und Arbeiten in der Region zu fördern.
- Mit der Erarbeitung von Schlüsselmassnahmen der Regionalen Entwicklungsstrategie (RES) in den Bereichen Sport, Landschaft und Bildung wurde gestartet. Erste Ergebnisse werden 2023 erwartet.
- Im kantonalen Projekt Gesamtverkehrskonzept Baden und Umgebung beteiligt sich Baden Regio in verschiedenen Gremien. Das partizipative Verfahren, an welchem auch Gemeinden, Interessenvertreter und Bevölkerung teilhaben, wird zwei weitere Jahre dauern.
- Eine hitzeangepasste Siedlungsentwicklung ist wichtiger, denn je und wird Gemeinden und Bauherren in Zukunft noch stärker fordern. Das Thema bildete einen Schwerpunkt des Vorstandsseminars.
- Die Stärkung des Wirtschaftsstandorts Aargau benötigt unterschiedliche Ansätze. Nebst dem Kanton sind Regionen und Gemeinden gefordert, Beiträge zu leisten, ein Grundangebot zu schaffen und Projekte voranzutreiben. Hierzu fanden erste Diskussionen statt.
- Die Weiterentwicklung des Gesundheitswesens ist angesichts des Fachkräftemangels enorm wichtig. Rollen- und Aufgabenteilungen sind bedeutend für die künftige Aufgabenteilung. Baden Regio setzte sich entsprechend differenziert mit der Anhörung zur gesundheitspolitischen Gesamtplanung des Kantons auseinander.

## 9. HOCHBAU

### Allgemeine Bautätigkeit

Tätigkeit	2020	2021	2022
eingegangene Vorentscheide / Bauanfragen	0 / 0	0 / 2	1 / 0
eingegangene Baugesuche / Planänderungsgesuche	79 / 2	99 / 1	99 / 8
erteilte Baubewilligungen / Planänderungsbewilligungen	53 / 2	71 / 2	97 / 6
abgelehnte / abgeschriebene Baugesuche	1 / 3	1 / 0	5 / 0
von der Baukommission behandelte Baugesuche / Planänderungen / Vorentscheide	3 / 1 / 0	11 / 0 / 0	7 / 1 / 0

### Übersicht Baugesuche

Vergleichsjahre Verfahren	2020	2021	2022
Nicht bewilligte Baugesuche	4	1	5
Baubewilligung erteilt durch BV	47	60	77
Baubewilligung erteilt durch Gemeinderat	3	5	9
Sistiert, hängig usw.	25	0	5
Total Baugesuche	79	66	96
Publikationen	56	35	77
BG Dorfkernzone	3	5	6
Kanton	16	14	21
Einwendungen	7	3	9

Vergleichsjahre Verfahren	2020	2021	2022
Innenausbaugesuche	8	14	21
Ein- und Zweifamilienhäuser, Neubau	1	0	1
Mehrfamilienhaus	3	1	6
Industrie- und Gewerbebauten/inkl. Landwirtschaft	4	0	1
Öffentliche Bauten	1	2	1
Tiefbauten Infrastruktur (Stra./Parkplätze/Brücken)	5	8	5
Geringfügige Bauvorhaben (Umgebung/Zäune etc.)	10	7	6
Klein-, An- und Umbauten aller Art	17	15	45
Projektänderung	2	2	8
Abbrüche	4	0	3
Rückzüge	2	0	0
Anfragen	0	0	0
Gastrobetriebe	4	0	1
Reklame	9	6	11
Renovation	7	11	4
Überbauung	1	0	0
Umgebung	1	0	1

	2020	2021	2022
Total Bausummen in CHF	40'974'000	65'093'500	72'238'320

## 9 FINANZEN UND STEUERN

Die Jahresrechnung 2022 wird separat abgedruckt.

	<b>Rechnung 2022</b>	<b>Budget 2022</b>	<b>Minder- / Mehrertrag</b>
Ordentliche Steuern	15'504'627.70	15'266'000	238'627.70
	2'852'384.45	2'400'000	452'384.45
	-217'676.52	-340'000	122'323.48
Eingang abgeschrieb. Steuern	71'895.55	100'000	-28'104.45
Quellensteuer	1'368'850.35	1'200'000	168'850.35
Aktiensteuern	10'061'030.60	6'200'000	3'861'030.60
<b>Total</b>	<b>29'641'112.13</b>	<b>24'826'000</b>	<b>4'815'112.13</b>
Nach- und Strafsteuern	1'302'403.80	200'000	1'102'403.80
Grundstückgewinnsteuer	1'417'553.55	450'000	967'553.55
Erbschafts- und Schenkungssteuern	146'666.20	150'000	-3'333.80
Verluste andere Steuern	-55'227.45	-10'000	-45'227.45
Hundesteuern	37'285.84	40'000	-2'714.16
<b>Total</b>	<b>2'848'681.94</b>	<b>830'000</b>	<b>2'018'681.94</b>
Feuerwehrsteuer	374'355.25	360'000	14'355.25
Verluste Fw-Steuern	-4'713.75	2'000	-6'713.75
<b>Total</b>	<b>369'641.50</b>	<b>362'000</b>	<b>7'641.50</b>